

Schuldenstands- übersicht

Schuldenstand über alle Kredite

für das Haushaltsjahr: 2022

aufgenommene Kredite

Mandant: Gemeinde Remshalden

Bearbeitungsstatus: [geplant] [bearbeitet]

Nr. Schuldennummer Vertragsnummer Typ	Gläubiger Schuldner Status	Aktenzeichen Kündig.-Frist Vertragsdatum	Nennbetrag Zinsfestschr. Laufzeit bis	Eff. Z. Zins Tage	Stand Vorjahr 01.01.2021	Stand Beginn 01.01.2022	Aufnahme Umschuldung	Tilgung	Zins	Verwaltung	Stand Ende 31.12.2022
51 0-73-4 558642 feste Tilgung; bearbeitet	16205 KfW Bankengruppe 2363 Gemeinde Remshalden	558642/KfW 29.09.2013	500.000,00 15.11.2023 15.08.2043	0,50 0,88 360	427.634,34	408.834,34	0,00 0,00	18.800,00	3.535,72	0,00	390.034,34
52 0-73-6 12400718 feste Tilgung; bearbeitet	16205 KfW Bankengruppe 2363 Gemeinde Remshalden	12400718/KfW 12.01.2018	1.580.000,00 15.02.2028 15.11.2046	0,07 0,35 360	1.459.198,00	1.402.766,00	0,00 0,00	56.432,00	4.820,42	0,00	1.346.334,00
53 0-73-7 14579461 feste Tilgung; bearbeitet	16205 KfW Bankengruppe 2363 Gemeinde Remshalden	14579461/KfW 12.01.2018	2.620.000,00 15.02.2028 15.02.2045	0,05 0,05 360	2.264.428,00	2.170.856,00	0,00 0,00	93.572,00	1.067,88	0,00	2.077.284,00
54 0-73-5 15568944 feste Tilgung; bearbeitet	16205 KfW Bankengruppe 2363 Gemeinde Remshalden	15568944/KfW 06.11.2015	599.000,00 15.11.2025 15.08.2035	0,00 0,00 360	519.719,00	484.483,00	0,00 0,00	35.236,00	0,00	0,00	449.247,00
55 0-73-1 280388217 feste Tilgung; bearbeitet	11064 Volksbank Stuttgart eG 2363 Gemeinde Remshalden	280388217/Vo 23.12.2010	1.812.000,00 31.12.2099 30.12.2040	0,18 0,18 360	1.772.000,00	1.772.000,00	0,00 0,00	0,00	3.278,20	0,00	1.772.000,00
61 0-73-2 280388233 feste Tilgung; bearbeitet	11064 Volksbank Stuttgart eG 2362 Gemeinde Remshalden	280388233/Vo 15.04.2011	1.187.750,00 31.12.2099 30.06.2026	0,42 0,06 365	787.750,00	647.750,00	0,00 0,00	140.000,00	351,12	0,00	507.750,00
71 0-73-20210819 14893029 feste Tilgung; geplant	16205 KfW Bankengruppe 2362 Gemeinde Remshalden	14893029KfW 01.10.2022	3.108.000,00 30.09.2031 30.06.2051	0,00 0,00 360	0,00	0,00	3.108.000,00 0,00	0,00	0,00	0,00	3.108.000,00
73 1-56-999999 nn feste Tilgung; geplant	17984 Dummyadresse Bank nn 2362 Gemeinde Remshalden	10- Planung 10 Jahre 02.01.2023	2.000.000,00 31.12.2053 01.07.2053	0,48 0,00 360	0,00	0,00	0,00 0,00	0,00	0,00	0,00	0,00
Summe:			13.406.750,00		7.230.729,34	6.886.689,34	3.108.000,00 0,00	344.040,00	13.053,34	0,00	9.650.649,34

Entwicklung des Schuldenstandes bis zum Ende des Jahres 2025

Kredite vom Kreditmarkt

		Schulden pro Einwohner
<u>2022</u>		
Stand 01.01.2022 (vorraussichtlich)	6.886.689	487
Kreditaufnahme	3.108.000	
Tilgung	<u>344.040</u>	
vorraussichtlicher Stand am 31.12.2022	<u>9.650.649</u>	<u>683</u>
 <u>2023</u>		
Stand 01.01.2023 (vorraussichtlich)	9.650.649	683
Kreditaufnahme	2.000.000	
Tilgung	<u>344.040</u>	
vorraussichtlicher Stand am 31.12.2023	<u>11.306.609</u>	<u>800</u>
 <u>2024</u>		
Stand 01.01.2024 (vorraussichtlich)	11.306.609	800
Kreditaufnahme	0	
Tilgung	<u>411.040</u>	
vorraussichtlicher Stand am 31.12.2024	<u>10.895.569</u>	<u>771</u>
 <u>2025</u>		
Stand 01.01.2025 (vorraussichtlich)	10.895.569	771
Kreditaufnahme	0	
Tilgung	<u>411.040</u>	
vorraussichtlicher Stand am 31.12.2025	<u>10.484.529</u>	<u>742</u>

Anmerkung:

Der Durchschnittliche Schuldenstand aller baden-württembergischen Kommunen (Größenklasse 10.000 - 20.000 Einwohner ohne Eigenbetriebe) betrug am 31.12.2020 je Einwohner 385 Euro.

Beim Kernhaushalt der Gemeinde Remshalden beträgt dieser zum Jahresende 2022 vorraussichtlich 683 Euro je Einwohner.

Übersicht über den voraussichtlichen Stand der Schulden (einschließlich Kassenkredite)

Art der Schulden	voraussichtlicher Stand zu Beginn des Haushaltsjahres	voraussichtlicher Stand zum Ende des Haushaltsjahres
	TEUR	
1.1 Anleihen		
1.2 Verbindlichkeiten aus Krediten für Investitionen	6.887	9.651
<i>1.2.1 Bund</i>		
<i>1.2.2 Land</i>		
<i>1.2.3 Gemeinden und Gemeindeverbände</i>		
<i>1.2.4 Zweckverbände und dergleichen</i>		
<i>1.2.5 Kreditinstitute</i>		
<i>1.2.6 sonstige Bereiche ¹⁾</i>	6.887	9.651
1.3 Kassenkredite		
1.4. Verbindlichkeiten aus kreditähnlichen Rechtsgeschäften		
1. Voraussichtliche Gesamtschulden Kernhaushalt	6.887	9.651

Nachrichtlich:

Schulden der Sondervermögen mit Sonderrechnung (Angaben jeweils für einzelne Sondervermögen)²⁾

<i>2.1 Anleihen</i>		
<i>2.2 Verbindlichkeiten aus Krediten für Investitionen</i>		
<i>Eigenbetrieb Gemeindewerke</i>	6.398	8.437
<i>Eigenbetrieb Abwasserbeseitigung</i>	20.573	22.997
<i>2.3 Kassenkredite</i>		
<i>2.4 Verbindlichkeiten aus kreditähnlichen Rechtsgeschäften</i>		
2. Voraussichtliche Gesamtschulden Sondervermögen mit Sonderrechnung	26.971	31.434

Gesamtschulden von Kernhaushalt und Sondervermögen mit Sonderrechnung ^{2) 3)}

3.1 Anleihen		
3.2 Verbindlichkeiten aus Krediten für Investitionen	33.858	41.085
3.3 Kassenkredite		
3.4 Verbindlichkeiten aus kreditähnlichen Rechtsgeschäften		
Zwischensumme 3.1 + 3.2 + 3.3. + 3.4		
abzüglich Schulden zwischen Kernhaushalt und Sondervermögen mit Sonderrechnung	12.146	12.094
3. Konsolidierte Gesamtschulden	21.712	28.991

¹⁾ Entspricht den Bereichen "Gesetzliche Sozialversicherung", "Verbundene Unternehmen, Beteiligungen und Sondervermögen", "Sonstige öffentliche Sonderrechnungen", "Sonstiger inländischer Bereich" und "Sonstigerausländischer Bereich" nach der Bereichsabgrenzung B

²⁾ Einschl. Sonderrechnungen nach § 59 GemHVO

³⁾ Nicht verbindlich für Gemeinden, die für das Jahr einen Gesamtabchluss aufstellen

Mandant: Gemeinde Remshalden
Planjahr: 2022

Anlage 5
(nach § 3 Nummer 37 GemHVO)

Darstellung der voraussichtlichen Entwicklung der Liquidität

Nr.	Einzahlungs- und Auszahlungsarten	Finanzhaushalt		Finanzplanung		
		Vorjahr	Haushaltsjahr	Haushaltsjahr	Haushaltsjahr	Haushaltsjahr
		2021	2022	2023	2024	2025
		EUR	EUR	EUR	EUR	EUR
		1	2	3	4	5
1	Zahlungsmittelbestand zum Jahresbeginn [2]	13.027.351,74				
2a	+ Sonstige Einlagen aus Kassenmitteln zum Jahresbeginn [3]	0,00				
2b	+ Investmentzertifikate, Kapitalmarktpapiere, Geldmarktpapiere und sonstige Wertpapiere	0,00				
2c	+ Forderungen aus Liquiditätsbeziehungen zu verbundenen Unternehmen, Beteiligungen	0,00				
3a	- Bestand an Kassenkrediten zum Jahresbeginn [4]	0,00				
3b	- Verbindlichkeiten aus Liquiditätsbeziehungen zu verbundenen Unternehmen,	0,00				
4	= liquide Eigenmittel zum Jahresbeginn	13.027.351,74				
5	- Auszahlungen aufgrund von übertragenen Ermächtigungen der Vorvorjahre	3.393.066,17				
6	+ Einzahlungen aus nicht in Anspruch genommenen Kreditermächtigungen für Investitionen und Investitionsfördermaßnahmen aus Vorvorjahr [5]	0,00				
7	+ Einzahlungen aus übertrag. Ermächtigungen für Inv.-Zuwendungen, -Beiträge und ähnl. Entg. für Inv.-Tätigkeit aus Vorvorjahren (§ 21 Abs. 1, § 3 Nr. 18, 19 GemHVO)	0,00				
8	+/- Veranschlagte Änderung des Finanzierungsmittelbestandes (§ 3 Nr. 36 GemHVO) [6]	- 2.715.900,00	-3.299.096	-1.885.628	1.574.627	-223.440
9	= Voraussichtliche Liquidität zum Jahresende	6.918.385,57	3.619.290	1.733.662	3.308.289	3.084.849
10	- davon: für zweckgebundene Rücklagen gebunden	0,00	0	0	0	0
11	- für sonstige bestimmte Zwecke gebunden	0,00	0	0	0	0
12	= vorauss. liquide Eigenmittel zum Jahresende ohne gebundene Mittel	6.918.385,57	3.619.290	1.733.662	3.308.289	3.084.849
13	nachrichtlich: voraussichtliche Mindestliquidität (§ 22 Abs. 2 GemHVO) [7]	660.208,00	675.480	674.769	674.769	693.771

1) Zeilen unterhalb Zeile 10 können bedarfsgerecht angepasst werden.

2) Aus der Finanzrechnung (§ 50 Nr. 42 GemHVO) des Vorjahres. Bei erstmaliger Aufstellung des Haushalts nach dem NKHR dürfen die Zeilen 1, 2a und 2b in einer Zeile zusammengefasst werden.

3) Bei erstmaliger Aufstellung des Haushalts nach der dem NKHR dürfen die Zeilen 1, 2a und 2b in einer Zeile zusammengefasst werden.

4) Die Aufnahme von Kassenkrediten führt zu einer Veränderung des Zahlungsmittelbestandes. Kassenkredite sind nur zur kurzfristigen Liquiditätsüberbrückung erlaubt und müssen zeitnah zurückbezahlt werden, daher ist der Wert an Kassenkrediten hier zu berücksichtigen.

5) Die Kreditermächtigung gilt weiter, bis die Haushaltssatzung für das übernächste Jahr erlassen ist (vgl. § 87 Abs. 3 GemO).

6) Sofern verfügbar sollen in Spalte 1, statt der veranschlagten Änderung des Finanzierungsmittelbestandes, aktuelle Prognosewerte aufgenommen werden.

7) Hierunter können z.B. auch Rückstellungen fallen.

8) Auf den Druck der Spalte kann im Haushaltsplan verzichtet werden.

Übersicht über den voraussichtlichen Stand der Rücklagen

Art	voraussichtlicher Stand zu Beginn des Haushaltsjahres	voraussichtlicher Stand zum Ende des Haushaltsjahres
	EUR	
1. Ergebnismrücklagen	0	0
1.1 Rücklagen aus Überschüssen des ordentlichen Ergebnisses	8.161.719	8.161.719
1.2 Rücklagen aus Überschüssen des Sonderergebnisses	1.819.224	2.173.024
2. Zweckgebundene Rücklagen	0	0
Rücklagen gesamt	0	0

Rücklagen aus Überschüssen des ordentlichen Ergebnisses

Jahr	Anfangsbestand	Zuführung	Entnahme	Endstand
2020	9.643.259	1.117.823		10.761.082
2021	10.761.082		2.599.363	8.161.719
2022	8.161.719		-	8.161.719
2023	8.161.719		180.600	7.981.119
2024	7.981.119		1.820.200	6.160.919
2025	6.160.919		1.438.400	4.722.519

Rücklagen aus Überschüssen des Sonderergebnisses

Jahr	Anfangsbestand	Zuführung	Entnahme	Endstand
2020	1.819.224			1.819.224
2021	1.819.224			1.819.224
2022	1.819.224	353.800		2.173.024
2023	2.173.024			2.173.024
2024	2.173.024			2.173.024
2025	2.173.024			2.173.024

Kennzahlen zur Beurteilung der finanziellen Leistungsfähigkeit

Kennzahl	Einheit	Ergebnis 2020	Ansatz 2021	Ansatz 2022	Planung 2023	Planung 2024	Planung 2025
1	2	3	4	5	6	7	8
ERTRAGSLAGE							
1. Ordentliches Ergebnis							
absoluter Betrag	€	770.937,00	- 3.557.100	- 1.546.200	- 180.600	- 1.820.200	- 1.438.400
Betrag je Einwohner	€/EW	54,83	-250,84	-109,37	- 13	- 128	- 101
Aufwandsdeckungsgrad	%	102,36	90	96	100	95	96
1.1 Steuerkraft - netto -							
absoluter Betrag	€	10.434.965,84	11.952.100	15.940.000	17.507.000	16.650.000	16.272.000
Betrag je Einwohner	€/EW	742,12	843	1.128	1.234	1.174	1.147
Anteil an ordentlichen Aufwendungen	%	31,89	33	42	47	42	42
1.2 Betriebsergebnis - netto -							
absoluter Betrag	€	14.067.200,00	15.509.200	17.486.200	17.687.600	18.470.200	17.710.400
Betrag je Einwohner	€/EW	1.000,44	1.094	1.237	1.247	1.302	1.248
Anteil an ordentlichen Aufwendungen	%	42,98	42	46	47	47	45
2. Sonderergebnis							
absoluter Betrag	€	346.886,00	1.900.000	1.900.000	0	0	0
3. Gesamtergebnis							
absoluter Betrag	€	1.117.823,00	- 1.657.100	353.800	- 180.600	- 1.820.200	- 1.438.400
FINANZLAGE							
4. Zahlungsmittelüberschuss aus laufender Verwaltungstätigkeit							
absoluter Betrag	€	1.372.720,00	- 1.633.100	516.000	2.044.200	461.500	792.800
Betrag je Einwohner	€/EW	97,63	- 115	37	144	33	56
5. Mindestzahlungsmittelüberschuss							
absoluter Betrag	€	344.040,00	344.000	344.040	344.040	411.040	411.040
6. Nettoinvestitionsfinanzierungsmittel							
absoluter Betrag	€	1.028.680,00	- 1.977.100	171.960	1.700.160	50.460	381.760
Betrag je Einwohner	€/EW	73,16	- 139	12	120	4	27
7. Soll-Liquiditätsreserve (§ 22 Abs. 2 GemHVO)							
absoluter Betrag	€	547.769,00	660.208	675.480	674.769	674.769	693.771
8. (voraussichtliche) liquide Mittel zum Jahresende							
absoluter Betrag	€	8.991.847,00	6.918.386	3.619.290	1.733.662	3.308.289	3.084.849
KAPITALLAGE							
9. Eigenkapital							
absoluter Betrag	€	121.076.175,26					
9.1 Basiskapital (§ 61 Nr. 6 GemHVO)							
absoluter Betrag	€	108.057.315,56					
9.2 Eigenkapitalquote							
Verhältnis Eigenkapital zu Bilanzsumme	%	76,78					
9.3 Fremdkapitalquote							
Verhältnis Fremdkapital zu Bilanzsumme	%	23,22%					
10. Anlagendeckung							
Verhältnis langfr. Kapital zu langfr. Vermögen	%	121,50%					
11. Verschuldung							
absoluter Betrag	€	7.230.729,0	6.886.689	9.650.649	11.306.609	10.895.569	10.484.529
Betrag je Einwohner	€/EW	514	486	683	800	771	742
11.1 Nettoneuverschuldung							
absoluter Betrag	€	-344040	- 344.000	2.763.960	1.655.960	- 411.040	- 411.040

Übersicht über den voraussichtlichen Stand der Rückstellungen

Art		voraussichtlicher Stand zu Beginn des Haushaltsjahres	voraussichtlicher Stand zu Ende des Haushaltsjahres
		EUR	
1.	Rückstellungen gemäß § 41 Abs. 1 GemHVO	0	0
1.1	Lohn- und Gehaltsrückstellungen	0	0
1.2	Unterhaltsvorschussrückstellungen	0	0
1.3	Stilllegungs- und Nachsorgerückstellungen für Abfalldeponien	0	0
1.4	Gebührenüberschussrückstellungen	0	0
1.5	Altlastensanierungsrückstellungen	0	0
1.6	Rückstellungen für drohende Verpflichtungen aus Bürgschaften, Gewährleistungen und anhängigen Gerichtsverfahren	0	0
2.	Weitere Rückstellungen gemäß § 41 Abs. 2 GemHVO	0	0
	Rückstellungen gesamt	0	0

Im Haushaltsjahr 2021 werden alle Rückstellungen vollständig aufgelöst werden, sodass es keinen Anfangsstand gibt.

Es ist nicht geplant, im Planjahr 2022 werden voraussichtlich keine Rückstellungen gebildet.

NKHR⁵¹⁸-Bilanz

Aktivseite

Monat: 01/19 - 12/19

Beträge in EUR

	Vorjahreszahlen	
1. Vermögen		
1.1 Immaterielle Vermögensgegenstände	0,00	
1.2 Sachvermögen		
1.2.1 Unbebaute Grundstücke und grundstücksgleiche Rechte	13.105.979,79	13.095.333,28
1.2.2 Bebaute Grundstücke und grundstücksgleiche Rechte	62.545.607,51	61.503.898,74
1.2.3 Infrastrukturvermögen	45.905.078,94	47.469.596,89
1.2.4 Bauten auf fremden Grundstücken	0,00	
1.2.5 Kunstgegenstände, Kulturdenkmäler	20.910,89	14.149,48
1.2.6 Maschinen und technische Anlagen, Fahrzeuge	1.590.902,95	1.493.773,11
1.2.7 Betriebs- und Geschäftsausstattung	1.556.142,84	1.526.824,03
1.2.8 Vorräte	0,00	
1.2.9 Geleistete Anzahlungen, Anlagen im Bau	2.846.374,38	3.376.354,04
Summe Sachvermögen	127.570.997,30	128.479.929,57
1.3 Finanzvermögen		
1.3.1 Anteile an verbundenen Unternehmen	0,00	
1.3.2 Sonstige Beteiligungen und Kapital- einlagen in Zweckverbänden, oder anderen kommunalen Zusammenschlüssen	174.815,49	174.815,49
1.3.3 Sondervermögen	0,00	
1.3.4 Ausleihungen	0,00	
1.3.5 Wertpapiere	0,00	1.000.000,00
1.3.6 Öffentlich-rechtliche Forderungen und Forderungen aus Transferleistungen	14.273.906,81	14.538.965,81
1.3.7 Privatrechtliche Forderungen	1.946.256,51	1.439.396,52
1.3.8 Liquide Mittel	11.913.316,04	8.934.922,21
Summe Finanzvermögen	28.308.294,85	26.088.100,03
Summe Vermögen	155.879.292,15	154.568.029,60
2. Abgrenzungsposten		
2.1 Aktive Rechnungsabgrenzungsposten	41.931,63	41.926,23
2.2 Sonderposten für geleistete Investitions- zuschüsse	3.176.876,98	2.829.960,36
Summe Abgrenzungsposten	3.218.808,61	2.871.886,59
3. Nettoposition (nicht gedeckter Fehlbetrag)	0,00	
Summe Aktivseite	159.098.100,76	157.439.916,19

NKHR⁵¹³-Bilanz

Passivseite

Monat: 01/19 - 12/19

Beträge in EUR

	Vorjahreszahlen	
1. Eigenkapital		
1.1 Eigenkapital	108.057.315,56	108.057.315,56
1.2 Rücklagen		
1.2.1 Rücklagen aus Überschüssen des ordentlichen Ergebnisses	9.643.259,39	7.164.021,04
1.2.2 Rücklagen aus Überschüssen des Sonderergebnisses	1.819.223,92	1.706.029,60
1.2.3 Zweckgebundene Rücklagen	0,00	
Summe Rücklagen	11.462.483,31	8.870.050,64
1.3 Fehlbeträge des ordentlichen Ergebnisses		
1.3.1 Fehlbeträge aus Vorjahren	0,00	
1.3.2 Jahresfehlbetrag, soweit eine Deckung im Jahresabschluss durch Entnahme aus den Ergebnisrücklagen nicht möglich	0,00	
Summe Fehlbeträge des ord. Ergebnisses	0,00	
Summe Eigenkapital	119.519.798,87	116.927.366,20
2. Sonderposten		
2.1 für Investitionszuweisungen	9.649.623,10	9.858.553,67
2.2 für Investitionsbeiträge	14.225.150,50	15.438.657,11
2.3 für Sonstiges	231.818,76	38.840,00
Summe Sonderposten	24.106.592,36	25.336.050,78
3. Rückstellungen		
3.1 Lohn- und Gehaltsrückstellungen	133.362,22	65.281,13
3.2 Unterhaltsvorschussrückstellungen	0,00	
3.3 Stilllegungs- u. Nachsorgerückstellungen für Abfalldeponien	0,00	
3.4 Gebührenüberschussrückstellungen	0,00	
3.5 Altlastensanierungsrückstellungen	0,00	
3.6 Rückstellungen für drohende Verpflichtungen aus Bürgschaften und Gewährleistungen	0,00	
3.7 Sonstige Rückstellungen	143.016,61	206.811,15
Summe Rückstellungen	276.378,83	272.092,28
4. Verbindlichkeiten		
4.1 Anleihen	0,00	
4.2 Verbindlichkeiten aus Kreditaufnahmen	7.901.139,34	8.095.175,34
4.3 Verbindlichkeiten, die Kreditaufnahmen wirtschaftlich gleichkommen	2.003.017,68	2.003.017,68
4.4 Verbindlichkeiten aus Lieferungen und Leistungen	2.405.623,34	1.540.220,69
4.5 Verbindlichkeiten aus Transferleistungen	0,00	
4.6 Sonstige Verbindlichkeiten	69.789,42	528.600,60
Summe Verbindlichkeiten	12.379.569,78	12.167.014,31
5. Passive Rechnungsabgrenzungsposten	2.815.760,92	2.737.392,62
Summe Passivseite	159.098.100,76	157.439.916,11

Anlagenspiegel ausführlich Gemeinde Remshalden 61Q 001 Jahr 2019

Postenbezeichnung	Entwicklung der Anschaffungs- und Herstellungswerte					Entwicklung der Abschreibungen					Buchwerte	
	Stand am 31.12. des Vorjahres	Zugänge im HH-Jahr	Abgänge im HH-Jahr	Umbuchungen im HH-Jahr	Stand am 31.12. des HH-Jahres	Stand am 31.12. des Vorjahres	Abschreibungen im HH-Jahr	Auflösungen (kum. Afa für Abgänge)	Zuschreibungen im HH-Jahr	Stand am 31.12. des HH-Jahres	am 31.12. des HH-Jahres	am 31.12. des Vorjahres
	-Euro-	-Euro-	-Euro-	-Euro-	-Euro-	-Euro-	-Euro-	-Euro-	-Euro-	-Euro-	-Euro-	-Euro-
-1-	-2-	-3-	-4-	-5-	-6-	-7-	-8-	-9-	-10-	-11-	-12-	-13-
1. Immaterielle Vermögensgegenstände												
2. Sachvermögen (ohne Vorräte)												
2.1 Unbebaute Grundstücke und grundstücksgleiche Rechte	+ 13.177.778,16	+ 264.961,68	- 259.760,24	+ 15.633,89	+ 13.198.613,49	+ 82.444,88	+ 10.188,82			+ 92.633,70	+ 13.105.979,79	+ 13.095.333,28
2.2 Bebaute Grundstücke und grundstücksgleiche Rechte	+ 85.176.469,75	+ 909.767,93	- 3.448,85	+ 1.502.433,00	+ 87.585.221,83	+ 23.672.571,01	+ 1.367.043,31			+ 25.039.614,32	+ 62.545.607,51	+ 61.503.898,74
2.3 Infrastrukturvermögen	+ 62.202.431,65	+ 53.563,74	- 12.263,37	+ 43.136,10	+ 62.286.868,12	+ 14.732.834,76	+ 1.648.954,42			+ 16.381.789,18	+ 45.905.078,94	+ 47.469.596,89
2.4 Bauten auf fremden Grundstücken												
2.5 Kunstgegenstände, Kulturdenkmäler	+ 16.213,38			+ 9.230,49	+ 25.443,87	+ 2.063,90	+ 2.469,08			+ 4.532,98	+ 20.910,89	+ 14.149,48
2.6 Maschinen und technische Anlagen, Fahrzeuge	+ 3.597.429,72	+ 40.994,27	- 17.003,55	+ 264.044,13	+ 3.885.464,57	+ 2.103.656,61	+ 200.705,65	- 9.800,64		+ 2.294.561,62	+ 1.590.902,95	+ 1.493.773,11
2.7 Betriebs- und Geschäftsausstattung	+ 3.145.149,56	+ 116.840,30	- 11.688,98	+ 88.516,19	+ 3.338.817,07	+ 1.618.325,53	+ 175.385,80	- 11.037,10		+ 1.782.674,23	+ 1.556.142,84	+ 1.526.824,03
2.8 Anlagen im Bau	+ 3.376.698,61	+ 1.393.014,14		- 1.922.993,80	+ 2.846.718,95	+ 344,57				+ 344,57	+ 2.846.374,38	+ 3.376.354,04
3. Beteiligungen an Zweckverbänden und sonstige Anteilsrechte												
4. Sonderposten												
4.1 Sonderposten aus Zuwendungen und Umlagen für Vermögensgegenstände	- 12.360.524,44	- 76.616,00			- 12.437.140,44	- 2.501.970,77	- 285.546,57			- 2.787.517,34	- 9.649.623,10	- 9.858.553,67
4.2 Sonderposten aus Beiträgen und ähnlichen Entgelten	- 24.377.741,23				- 24.377.741,23	- 8.939.084,12	- 1.213.506,61			- 10.152.590,73	- 14.225.150,50	- 15.438.657,11
4.3 Sonstige Sonderposten	- 38.840,00	- 200.835,21			- 239.675,21		- 7.856,45			- 7.856,45	- 231.818,76	- 38.840,00

IX.

Weitere Anlagen

- Nr. 1: Beiträge, Zuschüsse und Zuweisungen an Vereine, Verbände und dgl.
- Nr. 2: Interne Leistungsverrechnungen
- Nr. 3: Abschreibungen, Auflösungen, Kalkulatorische Zinsen
- Nr. 4: Kostendeckungsgrade der Gebührenhaushalte (kann wegen Neuaufbau der Internen Leistungsverrechnung aktuell nicht dargestellt werden)
- Nr. 5: Steuern, Abgaben, Beiträge, Gebühren und sonstige Entgelte

1.

**Beiträge, Zuschüsse
und Zuweisungen an
Vereine, Verbände und dgl.**

Beiträge, Zuschüsse und Zuweisungen an Vereine, Verbände und ähnliche Organisationen

1. Vereinsförderung - nach den kommunalen Förderrichtlinien:

Produktsachkonto	Organisation	Planjahr 2022	
		im Einzelnen	im Gesamten
26.20.00.00 4318000	Musikpflege		2.000
	Musikverein Buoch	500	
	Musikverein Harmonie	1.500	
29.10.00.00 4318000	Förderung von Kirchengemeinden		23.000
	CVJM Geradstetten	500	
	CVJM Grunbach	2.200	
	Evangelische Kirchenpflege Grunbach (Mesner)	10.200	
	Evangelische Kirchenpflege Geradstetten (Mesner)	100	
	Evangelische Kirchenpflege Hebsack (Mesner)	4.500	
	Evangelische Kirchenpflege Hebsack	100	
	Katholische Kirchengemeinde	300	
	Evangelische Kirchenpflege Buoch (Mesner)	4.700	
	Posaunenchor	100	
	Württembergischer Christusbund	300	
42.10.00.00 4318000	Sportförderung		25.300
	SV Remshalden	18.500	
	Turnverein Hebsack	4.000	
	Tennisverein Buocher Höhe	1.100	
	Tennisclub Geradstetten	1.200	
	Freizeitsportgruppe der GS Grunbach	300	
	Jugend-Modellbahn-Club	200	

2. Zuschüsse, Umlagen und Abmangelbeteiligungen:

Produktsachkonto Kostenstelle	Organisation	Planjahr 2022	
		im Einzelnen	im Gesamten
11.10.00.00 43180000	Steuerung Obere Gemeindeorgane		1.800
9.11.10.00.00	Bürgerforum	300	
9.11.14.07.00	Städtepartnerschaften	1.500	
11.22.00.00 43180000	Finanzverwaltung		9.500
9.11.22.09.00	Umlage an die Gemeindeprüfanstalt		
12.20.00.00 43180020	Öffentliche Ordnung		11.600
	Tierschutzverein Schorndorf		
12.60.00.00 43180000	Brandschutz		14.000
9.12.60.00.00	Zuschuss an die Feuerwehrekassen		
21.50.00.00 43120000	Schulische Aufgaben		15.500
9.21.50.00.00	Schulbeiträge Gymnasien		
21.50.00.00 43180000	Schulische Aufgaben		13.000
9.21.50.00.00	Freie Waldorfschule Engelberg	5.800	
	Sonstige	7.200	
26.20.00.00 43180000	Musikpflege		5.600
26.30.00.00 43180000	Jugendmusikschule Schorndorf		65.000
27.10.00.00 43180000	Volkshochschule		18.300
28.10.02.00 43180000	Eigene Veranstaltungen		200
9.28.10.02.10	OGV, Kleintierzüchter, Buocher Hefte		

Produktsachkonto	Organisation	Planjahr 2022	
		im Einzelnen	im Gesamten
31.40.01.00 43180000	Soziale Einrichtungen für ältere Menschen		200
9.31.40.01.00	Seniorenrat Remshalden		
36.50.01.01 43180000	Kindertageseinrichtungen		1.280.000
9.36.50.01.99	Interkommunaler Kostenausgleich	65.000	
	Abmangel – Kirchliche Kindergärten GESAMT	1.215.000	
9.36.50.01.07	Kindergarten Paul-Gerhardt-Haus	625.000	
9.36.50.01.08	Kindergarten Goethestraße	290.000	
9.36.50.01.12	Kindergarten Peter-Rosegger-Straße	300.000	
36.50.02.01 43180000	Kindertagespflege einschl. Vermittlung		136.300
9.36.50.02.01	TigerR Lehenstraße	5.700	
9.36.50.02.02	TigerR Ernst-Heinkel-Straße	10.300	
9.36.50.02.11	TigerR Fronäckerstraße	10.300	
9.36.50.02.80	Tageselternverein	110.000	
42.10.00.00 43180000	Förderung des Sports		21.100
	Tennisverein Geradstetten	7.200	
	Tennisverein Buocher Höhe	6.600	
	Heizkosten Vereinsräume Jahnhalle	900	
	Investitionszuschüsse	5.000	
	Sonstiges	1.400	

Produktsachkonto	Organisation	Planjahr 2022	
		im Einzelnen	im Gesamten
42.40.01.00 43180001	Rohrbronner Bädle		18.500
42.40.01.00 43180000	Freibad Remshalden		200
9.42.40.01.00	Mitgliedsbeitrag DLRG		
51.10.00.00 43130000	Flächen- und grundstücksbezogene Daten und Grundlagen		15.000
9.51.10.00.00	Gemeinsamer Gutachterausschuss „Mittleres Remstal“		
55.20.00.00 43130000	Gewässerschutz, öffentliche Gewässer		35.000
9.55.20.00.00	Wasserverband Rems		
55.40.00.00 43180000	Naturschutz und Landschaftspflege		2.000
9.55.40.00.00	Gründachförderung, Zisternenförderung		
55.50.00.00 44520000	Forstwirtschaft		21.000
9.55.50.00.00	Umlage Forstrevier „Buoher Höhe“		

3. Mitgliedsbeiträge an Vereine und Verbände:

Produktsachkonto	Organisation	Planjahr 2022	
		im Einzelnen	im Gesamten
11.10.00.00.44290000	Steuerung		9.300
9.11.10.00.00	Verband Baden-Württembergischer Bürgermeister	100	
9.11.10.00.00	Gemeindetag Baden-Württemberg	9.000	
9.11.14.07.00	Städtepartnerschaften	200	
11.21.00.00 44290000	Personalwesen		1.200
	Kommunaler Arbeitgeberverband		
11.22.00.00 44290000	Kasse, Zahlungsverkehr		100
9.11.22.05.00	Fachverband „Kommunale Kassenverwaltung“		
11.26.00.00 44290000	Zentrale Dienste		500
11.33.00.00 44290000	Grundstücksverkehr, Grundstücksverwaltung		100
	Haus- und Grundbesitzerverein		
12.20.00.00 44290000	Ordnungswesen		100
	Initiative sicherer Landkreis		
12.21.00.00 44290000	Verkehrswesen		400
	Kreisverkehrswacht Rems-Murr e.V.	100	
	Sonstige	300	
12.23.00.00 44290000	Personenstandswesen		100
	Fachverband		
12.60.00.00 44290000	Brandschutz		3.000
	Kreisfeuerwehrverband, Feuerwehrmuseum		
36.50.01.01 44290000	Kindertageseinrichtungen		3.100
9.36.50.01.01	Kleinkindbetreuung Schulstraße	400	
9.36.50.01.02	KiGa Jahnstraße Ev. Landesverband	300	
9.36.50.01.03	KiGa Lehenstraße Ev. Landesverband	200	

Produkt	Organisation		Planjahr 2022	
			im Einzelnen	im Gesamten
9.36.50.01.04	KiGa ab 6	Ev. Landesverband	200	
9.36.50.01.05	KiGa Blumenstr.	Ev. Landesverband	300	
9.36.50.01.06	Ernst-Heinkel-Str.	Ev. Landesverband	100	
9.36.50.01.11	Kinderhaus	Ev. Landesverband	1.000	
9.36.50.01.21	KiGa Hebsack	Ev. Landesverband	300	
9.36.50.01.31	KiGa Buoch	Ev. Landesverband	100	
9.36.50.01.41	KiGa Rohrbronn	Ev. Landesverband	100	
9.36.50.01.80	Sprachförderung		100	
42.40.01.00 44290000	Freibad Geradstetten			500
	Bundesfachverband Öffentlicher Bäder			
55.40.00.00 44290000	Naturschutz und Landschaftspflege			600
	Maschinenring		50	
	Landschaftserhaltungsverband		550	
55.50.00.00. 44290000	Forstwirtschaftliche Unternehmen			200
	Forstkammer Baden-Württemberg			
56.10.00.00 44290000	Umweltschutzmaßnahmen			20.000
	Klima-Bündnis		200	
	Energieagentur Rems-Murr-Kreis gGmbH		4300	
	Sonstige		15.500	
57.50.00.00 44290000	Tourismus			18.000
	Remstal-Route			

2.

Interne Leistungsverrechnungen

Baubetriebshof

Verwaltungskosten und EDV

Gebäudemanagement und Gebäudemiete

Hallennutzung

Interne Leistungsverrechnung | Baubetriebshof

Produkt	Produktbezeichnung	Ergebniskonto	Kostenstelle	Kostenstellenbezeichnung	Ansatz 2022
11250000	Bauhof	38110001	911250000	Bauhof	1.703.100,00 €
11100000	Steuerung Obere Gemeindeorgane	48110001	911100000	Allgemeine Verwaltung	2.500,00 €
11100000	Steuerung Obere Gemeindeorgane	48110001	911140600	Repräsentation	15.000,00 €
11240000	Gebäudemanagement ohne Schulen und KiTas	48110001	911240000	Gebäudemanagement ohne Schulen und KiTas	230.000,00 €
11300000	Presse- und Öffentlichkeitsarbeit	48110001	911300003	Pressearbeit	1.500,00 €
11330000	Grundstücksverkehr, -verwaltung	48110001	911330000	Grundstücksmanagement	155.000,00 €
25200000	Kommunale Museen	48110001	925200001	Museum Grunbach, Schillerstraße 44 + 48	100,00 €
28100200	Eigene Veranstaltungen	48110001	928100210	Sonstige Veranstaltungen	400,00 €
28100200	Eigene Veranstaltungen	48110001	928100206	Interkommunale Veranstaltungen	6.600,00 €
28100200	Eigene Veranstaltungen	48110001	928100202	Straßenfest	8.400,00 €
28100200	Eigene Veranstaltungen	48110001	928100207	Weihnachtsmarkt	12.000,00 €
28100200	Eigene Veranstaltungen	48110001	928100201	Kultour	15.000,00 €
31801000	Betreuung und Förderung der Integration von Flüchtlingen in der Anschlussunterbringung	48110001	931801000	Betreuung und Förderung der Integration von Flüchtlingen in der Anschlussunterbringung	10.000,00 €
36200100	Kinder- und Jugendarbeit	48110001	936200100	Kinder- und Jugendarbeit	2.200,00 €
36500101	Kindertageseinrichtungen einschl. Fachberatung und sonst. Förderungen	48110001	936500104	Kindergarten ab 6, Lehenstraße 19	500,00 €
36500101	Kindertageseinrichtungen einschl. Fachberatung und sonst. Förderungen	48110001	936500101	Kleinkindbetreuung (WEG), Schulstraße 29	2.000,00 €
36500101	Kindertageseinrichtungen einschl. Fachberatung und sonst. Förderungen	48110001	936500105	Kindergarten Blumenstraße 13	2.000,00 €
36500101	Kindertageseinrichtungen einschl. Fachberatung und sonst. Förderungen	48110001	936500131	Kindergarten Buoch, Stufenstraße 12	2.700,00 €
36500101	Kindertageseinrichtungen einschl. Fachberatung und sonst. Förderungen	48110001	936500103	Kindergarten Lehenstraße 19	3.400,00 €
36500101	Kindertageseinrichtungen einschl. Fachberatung und sonst. Förderungen	48110001	936500141	Kindergarten Rohrbronn, Höblinswarter Weg 11	4.700,00 €
36500101	Kindertageseinrichtungen einschl. Fachberatung und sonst. Förderungen	48110001	936500121	Kindergarten Hebsack, Rohrbronner Straße 21	5.100,00 €
36500101	Kindertageseinrichtungen einschl. Fachberatung und sonst. Förderungen	48110001	936500102	Kindergarten Jahnstraße 12	6.200,00 €
36500101	Kindertageseinrichtungen einschl. Fachberatung und sonst. Förderungen	48110001	936500111	Kinderhaus Remshalden, Fronackerstraße 17	20.000,00 €
36500201	Kindertagespflege einschl. Vermittlung	48110001	936500202	Tiger Ernst-Heinkel-Straße 19	1.600,00 €
36500201	Kindertagespflege einschl. Vermittlung	48110001	936500211	Tiger Fronackerstraße 30	5.000,00 €
42400100	Freibad Geradstetten, Stegwiesenweg 5	48110001	942400100	Freibad Geradstetten, Stegwiesenweg 5	90.000,00 €
42410200	Freisportanlagen	48110001	942410200	Freisportanlagen	5.000,00 €
53700000	Abfallwirtschaft	48110001	953700000	Abfallwirtschaft	30.000,00 €
54100100	Straßen, Wege, Plätze	48110001	954100103	Dorfbrunnen	20.000,00 €
54100100	Straßen, Wege, Plätze	48110001	954100102	Feldwege	90.000,00 €
54100100	Straßen, Wege, Plätze	48110001	954100101	Gemeindestraßen	565.000,00 €
54100200	Verkehrsausstattung	48110001	954100200	Verkehrsausstattung	8.000,00 €
55100000	Öffentliches Grün / Landschaftsbau	48110001	955100200	Freizeitanlagen und Spielflächen	55.000,00 €
55100000	Öffentliches Grün / Landschaftsbau	48110001	955100101	Bürgerpark	65.000,00 €
55100000	Öffentliches Grün / Landschaftsbau	48110001	955100100	Grün- und Parkanlagen (ohne Bürgerpark)	80.000,00 €
55200000	Gewässerschutz / Öffentliche Gewässer / Wasserbauliche Anlagen	48110001	955200000	Gewässerschutz / Öffentliche Gewässer / Wasserbauliche Anlagen	40.000,00 €
55300000	Friedhofs- und Bestattungswesen	48110001	955300004	Friedhof Rohrbronn, Sonnenbergstraße 4	15.000,00 €
55300000	Friedhofs- und Bestattungswesen	48110001	955300005	Friedhof Buoch, Neuffenstraße 6	15.000,00 €
55300000	Friedhofs- und Bestattungswesen	48110001	955300003	Friedhof Hebsack, Werastraße 3	21.000,00 €
55300000	Friedhofs- und Bestattungswesen	48110001	955300002	Friedhof Geradstetten, Klause 65	30.100,00 €
55300000	Friedhofs- und Bestattungswesen	48110001	955300001	Friedhof Grunbach, Kapellenstraße 1	43.800,00 €
55400000	Naturschutz und Landschaftspflege	48110001	955400000	Naturschutz und Landschaftspflege	15.000,00 €
57100000	Wirtschaftsförderung	48110001	957100000	Wirtschaftsförderung	2.500,00 €
57300000	Allgemeine Einrichtungen und Unternehmen	48110001	957300806	Kelter Geradstetten, Glockengasse 6	100,00 €
57300000	Allgemeine Einrichtungen und Unternehmen	48110001	957300804	Gemeindehaus Buoch, Stufenstraße 12	300,00 €
57300000	Allgemeine Einrichtungen und Unternehmen	48110001	957300600	Wochenmärkte	400,00 €
					1.703.100,00 €

Interne Leistungsverrechnung | Verwaltungskosten und LuK

Produkt	Produktbezeichnung	Ergebniskonto	Kostenstelle	Kostenstellenbezeichnung	Ansatz 2022
11220000	Finanzverwaltung	38110002	911220500	Gemeindekasse	6.100,00 €
11100000	Steuerung Obere Gemeindeorgane	38110002	911100000	Allgemeine Verwaltung	83.600,00 €
11200000	Informations- und Kommunikationstechnik	38110002	911200001	EDV - Soft- und Hardware	957.500,00 €
11210000	Personalwesen	38110002	911210200	Personalbetreuung einschl. Abrechnung	27.800,00 €
11220000	Finanzverwaltung	38110002	911220900	Kämmerei	90.800,00 €
11300000	Presse- und Öffentlichkeitsarbeit	38110002	911300003	Pressearbeit	29.900,00 €
11330000	Grundstücksverkehr, -verwaltung	38110002	911330000	Grundstücksmanagement	25.000,00 €
28100200	Eigene Veranstaltungen	38110002	928100202	Straßenfest	31.400,00 €
51100000	Stadtentwicklung, Städtebauliche Planung, Verkehrsplanung und Stadterneuerung	38110002	951100000	Stadtentwicklung, Städtebauliche Planung, Verkehrsplanung und Stadterneuerung	56.200,00 €
54100100	Straßen, Wege, Plätze	38110002	954100100	Straßen, Wege, Plätze	15.000,00 €
					1.323.300,00 €
11100000	Steuerung Obere Gemeindeorgane	48110002	911140700	Städtepartnerschaften	23.100,00 €
11100000	Steuerung Obere Gemeindeorgane	48110002	911110000	Geschäftsstelle Gemeinderat	31.100,00 €
11100000	Steuerung Obere Gemeindeorgane	48110002	911140600	Repräsentation	52.300,00 €
11200000	Informations- und Kommunikationstechnik	48110002	911200004	Drucker und Kopiersysteme	15.700,00 €
11200000	Informations- und Kommunikationstechnik	48110002	911200002	Internet	24.000,00 €
11200000	Informations- und Kommunikationstechnik	48110002	911200003	Telefonie	34.100,00 €
11210000	Personalwesen	48110002	911210300	Ausbildung	6.300,00 €
11210000	Personalwesen	48110002	911210200	Personalbetreuung einschl. Abrechnung	95.600,00 €
11220000	Finanzverwaltung	48110002	911220900	Kämmerei	51.000,00 €
11220000	Finanzverwaltung	48110002	911220500	Gemeindekasse	94.900,00 €
11240000	Gebäudemanagement ohne Schulen und KiTas	48110002	911240000	Gebäudemanagement ohne Schulen und KiTas	199.200,00 €
11250000	Bauhof	48110002	911250000	Bauhof	34.400,00 €
11300000	Presse- und Öffentlichkeitsarbeit	48110002	911300002	Internetangebot	18.600,00 €
11300000	Presse- und Öffentlichkeitsarbeit	48110002	911300001	Redaktion und Vertrieb Amtsblatt	32.000,00 €
11330000	Grundstücksverkehr, -verwaltung	48110002	911330000	Grundstücksmanagement	47.500,00 €
12600000	Brandschutz	48110002	912600000	Brandschutz	6.700,00 €
25200000	Kommunale Museen	48110002	925200002	Museum Buoch (WEG), Eduard-Hiller-Straße 6	200,00 €
25200000	Kommunale Museen	48110002	925200001	Museum Grunbach, Schillerstraße 44 + 48	2.900,00 €
28100200	Eigene Veranstaltungen	48110002	928100205	Ausstellungen	1.800,00 €
28100200	Eigene Veranstaltungen	48110002	928100206	Interkommunale Veranstaltungen	4.900,00 €
28100200	Eigene Veranstaltungen	48110002	928100207	Weihnachtsmarkt	5.800,00 €
28100200	Eigene Veranstaltungen	48110002	928100203	Kulturforum	15.500,00 €
28100200	Eigene Veranstaltungen	48110002	928100201	Kultour	15.900,00 €
28100200	Eigene Veranstaltungen	48110002	928100202	Straßenfest	24.100,00 €
28100200	Eigene Veranstaltungen	48110002	928100210	Sonstige Veranstaltungen	45.900,00 €
36200100	Kinder- und Jugendarbeit	48110002	936200100	Kinder- und Jugendarbeit	80.200,00 €
36200200	Jugendsozialarbeit einschließlich Arbeit an Schulen	48110002	936200201	Schulsozialarbeit Grundschulen	8.900,00 €
36200200	Jugendsozialarbeit einschließlich Arbeit an Schulen	48110002	936200203	Schulsozialarbeit Realschule	13.300,00 €
36500101	Kindertageseinrichtungen einschl. Fachberatung und sonst. Förderungen	48110002	936500100	Kindertageseinrichtungen einschl. Fachberatung und sonstiger Förderungen	2.300,00 €
36500101	Kindertageseinrichtungen einschl. Fachberatung und sonst. Förderungen	48110002	936500108	Kindergarten (kath.) St.-Michael, Goethestraße 20	4.200,00 €
36500101	Kindertageseinrichtungen einschl. Fachberatung und sonst. Förderungen	48110002	936500112	Kindergarten (kath.) St.-Elisabeth, Peter-Rosegger-Straße 5	4.200,00 €
36500101	Kindertageseinrichtungen einschl. Fachberatung und sonst. Förderungen	48110002	936500105	Kindergarten Blumenstraße 13	4.600,00 €
36500101	Kindertageseinrichtungen einschl. Fachberatung und sonst. Förderungen	48110002	936500106	Kindergarten Ernst-Heinkel-Straße 19/1	5.100,00 €
36500101	Kindertageseinrichtungen einschl. Fachberatung und sonst. Förderungen	48110002	936500113	Kindertagesstätte (ev.) Wilhelm-Enßle-Straße 17-19	5.100,00 €
36500101	Kindertageseinrichtungen einschl. Fachberatung und sonst. Förderungen	48110002	936500101	Kleinkindbetreuung (WEG), Schulstraße 29	6.500,00 €
36500101	Kindertageseinrichtungen einschl. Fachberatung und sonst. Förderungen	48110002	936500181	Sprachförderung	8.100,00 €

Produkt	Produktbezeichnung	Ergebniskonto	Kostenstelle	Kostenstellenbezeichnung	Ansatz 2022
36500101	Kindertageseinrichtungen einschl. Fachberatung und sonst. Förderungen	48110002	936500141	Kindergarten Rohrbronn, Hößlinswarter Weg 11	13.800,00 €
36500101	Kindertageseinrichtungen einschl. Fachberatung und sonst. Förderungen	48110002	936500103	Kindergarten Lehenstraße 19	14.200,00 €
36500101	Kindertageseinrichtungen einschl. Fachberatung und sonst. Förderungen	48110002	936500104	Kindergarten ab 6, Lehenstraße 19	14.400,00 €
36500101	Kindertageseinrichtungen einschl. Fachberatung und sonst. Förderungen	48110002	936500131	Kindergarten Buoch, Stufenstraße 12	14.800,00 €
36500101	Kindertageseinrichtungen einschl. Fachberatung und sonst. Förderungen	48110002	936500102	Kindergarten Jahnstraße 12	18.600,00 €
36500101	Kindertageseinrichtungen einschl. Fachberatung und sonst. Förderungen	48110002	936500121	Kindergarten Hebsack, Rohrbronner Straße 21	18.800,00 €
36500101	Kindertageseinrichtungen einschl. Fachberatung und sonst. Förderungen	48110002	936500111	Kinderhaus Remshalden, Fronackerstraße 17	36.400,00 €
36500201	Kindertagespflege einschl. Vermittlung	48110002	936500201	TigeR Lehenstraße 17	2.300,00 €
51100000	Stadtentwicklung, Städtebauliche Planung, Verkehrsplanung und Stadterneuerung	48110002	951100000	Stadtentwicklung, Städtebauliche Planung, Verkehrsplanung und Stadterneuerung	49.000,00 €
54100100	Straßen, Wege, Plätze	48110002	954100102	Feldwege	3.600,00 €
54100100	Straßen, Wege, Plätze	48110002	954100103	Dorfbrunnen	3.600,00 €
54100100	Straßen, Wege, Plätze	48110002	954100101	Gemeindestraßen	14.400,00 €
55100000	Öffentliches Grün / Landschaftsbau	48110002	955100200	Freizeitanlagen und Spielflächen	7.900,00 €
55100000	Öffentliches Grün / Landschaftsbau	48110002	955100100	Grün- und Parkanlagen (ohne Bürgerpark)	9.200,00 €
55300000	Friedhofs- und Bestattungswesen	48110002	955300004	Friedhof Rohrbronn, Sonnenbergstraße 4	3.100,00 €
55300000	Friedhofs- und Bestattungswesen	48110002	955300005	Friedhof Buoch, Neuffenstraße 6	4.300,00 €
55300000	Friedhofs- und Bestattungswesen	48110002	955300003	Friedhof Hebsack, Werastraße 3	4.400,00 €
55300000	Friedhofs- und Bestattungswesen	48110002	955300001	Friedhof Grunbach, Kapellenstraße 1	15.100,00 €
55300000	Friedhofs- und Bestattungswesen	48110002	955300002	Friedhof Geradstetten, Klause 65	16.600,00 €
57300000	Allgemeine Einrichtungen und Unternehmen	48110002	957300805	Kelter Hebsack, Schwalbenweg 1	2.000,00 €
57300000	Allgemeine Einrichtungen und Unternehmen	48110002	957300806	Kelter Geradstetten, Glockengasse 6	2.000,00 €
57300000	Allgemeine Einrichtungen und Unternehmen	48110002	957300803	Gemeindehaus Rohrbronn, Sonnenbergstraße 5	5.100,00 €
57300000	Allgemeine Einrichtungen und Unternehmen	48110002	957300804	Gemeindehaus Buoch, Stufenstraße 12	5.300,00 €
57300000	Allgemeine Einrichtungen und Unternehmen	48110002	957300600	Wochenmärkte	8.800,00 €
57300000	Allgemeine Einrichtungen und Unternehmen	48110002	957300807	Bürgerhaus - inkl. Cafeteria, Praxis EG, Vereinsräume, Saal Nr. 24 - 26 (WEG), Schillerstraße 30	9.600,00 €
					1.323.300,00 €

Interne Leistungsverrechnung | Gebäudemanagement

Produkt	Prduktbezeichnung	Ergebniskonto	Kostenstelle	Kostenstellenbezeichnung	Ansatz 2022
11240000	Gebäudemanagement ohne Schulen und KiTas	38110003	911240000	Gebäudemanagement ohne Schulen und KiTas	1.368.900,00 €
11330000	Grundstücksverkehr, -verwaltung	38110003	911330000	Grundstücksmanagement	6.700,00 €
12600000	Brandschutz	38110003	912600000	Brandschutz	26.300,00 €
36500101	Kindertageseinrichtungen einschl. Fachberatung und sonst. Förderungen	38110003	936500106	Kindergarten Ernst-Heinkel-Straße 19/1	200,00 €
36500101	Kindertageseinrichtungen einschl. Fachberatung und sonst. Förderungen	38110003	936500105	Kindergarten Blumenstraße 13	20.000,00 €
36500101	Kindertageseinrichtungen einschl. Fachberatung und sonst. Förderungen	38110003	936500131	Kindergarten Buoch, Stufenstraße 12	25.700,00 €
36500101	Kindertageseinrichtungen einschl. Fachberatung und sonst. Förderungen	38110003	936500102	Kindergarten Jahnstraße 12	39.600,00 €
36500101	Kindertageseinrichtungen einschl. Fachberatung und sonst. Förderungen	38110003	936500141	Kindergarten Rohrbronn, Hößlinwarter Weg 11	41.000,00 €
36500101	Kindertageseinrichtungen einschl. Fachberatung und sonst. Förderungen	38110003	936500121	Kindergarten Hebsack, Rohrbronner Straße 21	65.100,00 €
36500101	Kindertageseinrichtungen einschl. Fachberatung und sonst. Förderungen	38110003	936500101	Kleinkindbetreuung (WEG), Schulstraße 29	65.600,00 €
36500101	Kindertageseinrichtungen einschl. Fachberatung und sonst. Förderungen	38110003	936500111	Kinderhaus Remshalden, Fronäckerstraße 17	402.700,00 €
57300000	Allgemeine Einrichtungen und Unternehmen	38110003	957300804	Gemeindehaus Buoch, Stufenstraße 12	1.000,00 €
57300000	Allgemeine Einrichtungen und Unternehmen	38110003	957300803	Gemeindehaus Rohrbronn, Sonnenbergstraße 5	17.500,00 €
					2.080.300,00 €
11250000	Bauhof	48110003	911250000	Bauhof	68.000,00 €
11330000	Grundstücksverkehr, -verwaltung	48110003	911330000	Grundstücksmanagement	1.200,00 €
12600000	Brandschutz	48110003	912600000	Brandschutz	337.800,00 €
25200000	Kommunale Museen	48110003	925200001	Museum Grunbach, Schillerstraße 44 + 48	42.300,00 €
28100200	Eigene Veranstaltungen	48110003	928100201	Kultour	4.500,00 €
28100200	Eigene Veranstaltungen	48110003	928100210	Sonstige Veranstaltungen	5.600,00 €
31400700	Soziale Einrichtungen im Rahmen Anschlussunterbringung von Flüchtlingen	48110003	931400700	Asylunterkünfte	69.400,00 €
31800800	Angebote für ältere Menschen (Senioren- und Altenarbeit) außerhalb SGB XII	48110003	931800800	Sonstige Angebote für ältere Menschen (Senioren- und Altenarbeit) außerhalb SGB XII	205.000,00 €
36200100	Kinder- und Jugendarbeit	48110003	936200100	Kinder- und Jugendarbeit	41.400,00 €
36500101	Kindertageseinrichtungen einschl. Fachberatung und sonst. Förderungen	48110003	936500106	Kindergarten Ernst-Heinkel-Straße 19/1	200,00 €
36500101	Kindertageseinrichtungen einschl. Fachberatung und sonst. Förderungen	48110003	936500104	Kindergarten ab 6, Lehenstraße 19	11.400,00 €
36500101	Kindertageseinrichtungen einschl. Fachberatung und sonst. Förderungen	48110003	936500103	Kindergarten Lehenstraße 19	11.500,00 €
36500101	Kindertageseinrichtungen einschl. Fachberatung und sonst. Förderungen	48110003	936500105	Kindergarten Blumenstraße 13	20.000,00 €
36500101	Kindertageseinrichtungen einschl. Fachberatung und sonst. Förderungen	48110003	936500131	Kindergarten Buoch, Stufenstraße 12	25.700,00 €
36500101	Kindertageseinrichtungen einschl. Fachberatung und sonst. Förderungen	48110003	936500102	Kindergarten Jahnstraße 12	39.600,00 €
36500101	Kindertageseinrichtungen einschl. Fachberatung und sonst. Förderungen	48110003	936500141	Kindergarten Rohrbronn, Hößlinwarter Weg 11	41.000,00 €
36500101	Kindertageseinrichtungen einschl. Fachberatung und sonst. Förderungen	48110003	936500121	Kindergarten Hebsack, Rohrbronner Straße 21	65.100,00 €
36500101	Kindertageseinrichtungen einschl. Fachberatung und sonst. Förderungen	48110003	936500101	Kleinkindbetreuung (WEG), Schulstraße 29	65.600,00 €
36500101	Kindertageseinrichtungen einschl. Fachberatung und sonst. Förderungen	48110003	936500111	Kinderhaus Remshalden, Fronäckerstraße 17	346.400,00 €
55300000	Friedhofs- und Bestattungswesen	48110003	955300005	Friedhof Buoch, Neuffenstraße 6	9.400,00 €
55300000	Friedhofs- und Bestattungswesen	48110003	955300004	Friedhof Rohrbronn, Sonnenbergstraße 4	10.100,00 €
55300000	Friedhofs- und Bestattungswesen	48110003	955300003	Friedhof Hebsack, Werastraße 3	13.000,00 €
55300000	Friedhofs- und Bestattungswesen	48110003	955300001	Friedhof Grunbach, Kapellenstraße 1	16.000,00 €
55300000	Friedhofs- und Bestattungswesen	48110003	955300002	Friedhof Geradstetten, Klausen 65	40.500,00 €
57300000	Allgemeine Einrichtungen und Unternehmen	48110003	957300806	Kelter Geradstetten, Glockengasse 6	10.900,00 €
57300000	Allgemeine Einrichtungen und Unternehmen	48110003	957300805	Kelter Hebsack, Schwalbenweg 1	39.500,00 €
57300000	Allgemeine Einrichtungen und Unternehmen	48110003	957300804	Gemeindehaus Buoch, Stufenstraße 12	83.300,00 €
57300000	Allgemeine Einrichtungen und Unternehmen	48110003	957300803	Gemeindehaus Rohrbronn, Sonnenbergstraße 5	104.900,00 €
57300000	Allgemeine Einrichtungen und Unternehmen	48110003	957300807	Bürgerhaus - inkl. Cafeteria, Praxis EG, Vereinsräume, Saal Nr. 24 - 26 (WEG),	351.000,00 €
					2.080.300,00 €

Interne Leistungsverrechnung | Hallennutzung

Produkt	Produktbezeichnung	Ergebniskonto	Kostenstelle	Kostenstellenbezeichnung	Ansatz 2022
57300000	Allgemeine Einrichtungen und Unternehmen	38110004	957300803	Gemeindehaus Rohrbronn, Sonnenbergstraße 5	62.000,00 €
57300000	Allgemeine Einrichtungen und Unternehmen	38110004	957300804	Gemeindehaus Buoch, Stufenstraße 12	60.000,00 €
57300000	Allgemeine Einrichtungen und Unternehmen	38110004	957300805	Keller Hebsack, Schwalbenweg 1	31.600,00 €
57300000	Allgemeine Einrichtungen und Unternehmen	38110004	957300806	Keller Geradstetten, Glockengasse 6	5.000,00 €
57300000	Allgemeine Einrichtungen und Unternehmen	38110004	957300807	Bürgerhaus - inkl. Cafeteria, Praxis EG, Vereinsräume, Saal Nr. 24 - 26 (WEG), Schillerstraße 30	160.000,00 €
					318.600,00 €
12600000	Brandschutz	48110004	912600000	Brandschutz	8.500,00 €
28100200	Eigene Veranstaltungen	48110004	928100201	Kultour	400,00 €
28100200	Eigene Veranstaltungen	48110004	928100210	Sonstige Veranstaltungen	290.200,00 €
29100000	Förderung von Kirchengemeinden und sonstigen Religionsgemeinschaften	48110004	929100000	Förderung von Kirchengemeinden und sonstigen Religionsgemeinschaften	0,00 €
31600000	Förderung von Trägern der Wohlfahrtspflege	48110004	931600000	Förderung von Trägern der Wohlfahrtspflege	0,00 €
36200100	Kinder- und Jugendarbeit	48110004	936200100	Kinder- und Jugendarbeit	3.200,00 €
36500101	Kindertageseinrichtungen einschl. Fachberatung und sonst. Förderungen	48110004	936500102	Kindergarten Jahnstraße 12	3.800,00 €
36500101	Kindertageseinrichtungen einschl. Fachberatung und sonst. Förderungen	48110004	936500106	Kindergarten Ernst-Heinkel-Straße 19/1	1.400,00 €
36500101	Kindertageseinrichtungen einschl. Fachberatung und sonst. Förderungen	48110004	936500107	Kindergarten (ev.) Paul-Gerhardt-Haus, Wiesenstraße 10	700,00 €
36500101	Kindertageseinrichtungen einschl. Fachberatung und sonst. Förderungen	48110004	936500111	Kinderhaus Remshalden, Fronäckerstraße 17	300,00 €
36500101	Kindertageseinrichtungen einschl. Fachberatung und sonst. Förderungen	48110004	936500112	Kindergarten (kath.) St.-Elisabeth, Peter-Rosegger-Straße 5	2.500,00 €
36500101	Kindertageseinrichtungen einschl. Fachberatung und sonst. Förderungen	48110004	936500121	Kindergarten Hebsack, Rohrbronner Straße 21	4.500,00 €
36500101	Kindertageseinrichtungen einschl. Fachberatung und sonst. Förderungen	48110004	936500131	Kindergarten Buoch, Stufenstraße 12	3.100,00 €
					318.600,00 €

3.

Abschreibungen, Auflösungen, kalkulatorische Zinsen

Auflösungen und Abschreibungen

Produkt	Produktbezeichnung	Ergebniskonto	Kostenstelle	Kostenstellenbezeichnung	Ansatz 2022
36500101	Kindertageseinrichtungen einschl. Fachberatung und sonst. Förderungen	31610000	936500105	Kindergarten Blumenstraße 13	100,00 €
11240000	Gebäudemanagement ohne Schulen und KiTas	31610000	911240000	Gebäudemanagement ohne Schulen und KiTas	84.700,00 €
12600000	Brandschutz	31610000	912600000	Brandschutz	18.100,00 €
21100101	Grundschule Grunbach	31610000	921100101	Grundschule Grunbach, Lehenstraße 17	34.200,00 €
21100104	Grundschule Geradstetten	31610000	921100104	Grundschule Geradstetten, Raiffeisenstraße 10	38.400,00 €
21100400	Realschule Remshalden	31610000	921100400	Realschule Remshalden, Friedensstraße 28	77.500,00 €
27200000	Bibliothek	31610000	927200000	Bibliothek	800,00 €
36500101	Kindertageseinrichtungen einschl. Fachberatung und sonst. Förderungen	31610000	936500102	Kindergarten Jahnstraße 12	300,00 €
36500101	Kindertageseinrichtungen einschl. Fachberatung und sonst. Förderungen	31610000	936500121	Kindergarten Hebsack, Rohrbronner Straße 21	300,00 €
36500101	Kindertageseinrichtungen einschl. Fachberatung und sonst. Förderungen	31610000	936500106	Kindergarten Ernst-Heinkel-Straße 19/1	500,00 €
36500101	Kindertageseinrichtungen einschl. Fachberatung und sonst. Förderungen	31610000	936500141	Kindergarten Rohrbronn, Hößlinswarter Weg 11	1.600,00 €
36500101	Kindertageseinrichtungen einschl. Fachberatung und sonst. Förderungen	31610000	936500101	Kleinkindbetreuung (WEG), Schulstraße 29	2.400,00 €
36500101	Kindertageseinrichtungen einschl. Fachberatung und sonst. Förderungen	31610000	936500111	Kinderhaus Remshalden, Fronackerstraße 17	12.000,00 €
36500201	Kindertagespflege einschl. Vermittlung	31610000	936500202	TigeR Ernst-Heinkel-Straße 19	200,00 €
42410101	Jahnhalle, Bahnhofstraße 29/1	31610000	942410101	Jahnhalle, Bahnhofstraße 29/1	4.600,00 €
42410102	Stegwiesenhalle (ohne Gaststätte / Anbau), Stegwiesenweg 1	31610000	942410102	Stegwiesenhalle (ohne Gaststätte/Anbau), Stegwiesenweg 1	100,00 €
42410200	Freisportanlagen	31610000	942410200	Freisportanlagen	1.700,00 €
51100000	Stadtentwicklung, Städtebauliche Planung, Verkehrsplanung und Stadterneuerung	31610000	951100000	Stadtentwicklung, Städtebauliche Planung, Verkehrsplanung und Stadterneuerung	31.400,00 €
53600000	Breitbandinfrastruktur	31610000	953600000	Breitbandinfrastruktur	7.500,00 €
54100100	Straßen, Wege, Plätze	31610000	954100101	Gemeindestraßen	2.700,00 €
54100400	Bereitstellung und Betrieb von Ingenieurbauwerken	31610000	954100400	Bereitstellung und Betrieb von Ingenieurbauwerken	10.700,00 €
54100100	Straßen, Wege, Plätze	31620000	954100101	Gemeindestraßen	1.123.700,00 €
54700000	Verkehrsbetriebe / ÖPNV	31610000	954700000	Verkehrsbetriebe / ÖPNV	5.600,00 €
55100000	Öffentliches Grün / Landschaftsbau	31610000	955100200	Freizeitanlagen und Spielflächen	300,00 €
55100000	Öffentliches Grün / Landschaftsbau	31610000	955100100	Grün- und Parkanlagen (ohne Bürgerpark)	1.600,00 €
55100000	Öffentliches Grün / Landschaftsbau	31610000	955100101	Bürgerpark	12.200,00 €
55200000	Gewässerschutz / Öffentliche Gewässer / Wasserbauliche Anlagen	31610000	955200000	Gewässerschutz / Öffentliche Gewässer / Wasserbauliche Anlagen	2.400,00 €

Produkt	Produktbezeichnung	Ergebniskonto	Kostenstelle	Kostenstellenbezeichnung	Ansatz 2022
					1.475.600,00 €
11100000	Steuerung Obere Gemeindeorgane	47110000	911100000	Allgemeine Verwaltung	1.500,00 €
11200000	Informations- und Kommunikationstechnik	47110000	911200001	EDV - Soft- und Hardware	23.800,00 €
11210000	Personalwesen	47110000	911210700	Arbeitsschutz und Arbeitsmedizin	300,00 €
11220000	Finanzverwaltung	47110000	911220900	Kämmerei	11.400,00 €
11250000	Bauhof	47110000	911250000	Bauhof	104.500,00 €
11260000	Boten-, Zustell- und Postdienste, Registratur	47110000	911260000	Post-, Boten- und Zustelldienste, Registratur	17.800,00 €
12200000	Ordnungswesen	47110000	912200000	Ordnungswesen	200,00 €
12600000	Brandschutz	47110000	912600000	Brandschutz	170.100,00 €
21100101	Grundschule Grunbach	47110000	921100101	Grundschule Grunbach, Lehenstraße 17	120.600,00 €
21100102	Grundschulbetreuung Grunbach	47110000	921100102	Grundschulbetreuung Grunbach	8.500,00 €
21100103	Grundschulbetreuung Geradstetten	47110000	921100103	Grundschulbetreuung Geradstetten	8.700,00 €
21100104	Grundschule Geradstetten	47110000	921100104	Grundschule Geradstetten, Raiffeisenstraße 10	127.400,00 €
25200000	Kommunale Museen	47110000	925200001	Museum Grunbach, Schillerstraße 44 + 48	3.600,00 €
27200000	Bibliothek	47110000	927200000	Bibliothek	7.100,00 €
28100200	Eigene Veranstaltungen	47110000	928100202	Straßenfest	700,00 €
31400700	Soziale Einrichtungen im Rahmen Anschlussunterbringung von Flüchtlingen	47110000	931400701	Alfred-Klinge-Straße 37	300,00 €
36500101	Kindertageseinrichtungen einschl. Fachberatung und sonst. Förderungen	47110000	936500107	Kindergarten (ev.) Paul-Gerhardt-Haus, Wiesenstraße 10	100,00 €
36500101	Kindertageseinrichtungen einschl. Fachberatung und sonst. Förderungen	47110000	936500104	Kindergarten ab 6, Lehenstraße 19	800,00 €
36500101	Kindertageseinrichtungen einschl. Fachberatung und sonst. Förderungen	47110000	936500100	Kindertageseinrichtungen einschl. Fachberatung und sonstiger Förderungen	1.800,00 €
36500101	Kindertageseinrichtungen einschl. Fachberatung und sonst. Förderungen	47110000	936500103	Kindergarten Lehenstraße 19	3.900,00 €
36500101	Kindertageseinrichtungen einschl. Fachberatung und sonst. Förderungen	47110000	936500106	Kindergarten Ernst-Heinkel-Straße 19/1	5.100,00 €
36500101	Kindertageseinrichtungen einschl. Fachberatung und sonst. Förderungen	47110000	936500131	Kindergarten Buoch, Stufenstraße 12	5.600,00 €
36500101	Kindertageseinrichtungen einschl. Fachberatung und sonst. Förderungen	47110000	936500102	Kindergarten Jahnstraße 12	6.000,00 €
36500101	Kindertageseinrichtungen einschl. Fachberatung und sonst. Förderungen	47110000	936500105	Kindergarten Blumenstraße 13	7.000,00 €
36500101	Kindertageseinrichtungen einschl. Fachberatung und sonst. Förderungen	47110000	936500141	Kindergarten Rohrbronn, Hölblinswarter Weg 11	7.100,00 €
36500101	Kindertageseinrichtungen einschl. Fachberatung und sonst. Förderungen	47110000	936500121	Kindergarten Hebsack, Rohrbronner Straße 21	7.300,00 €
36500101	Kindertageseinrichtungen einschl. Fachberatung und sonst. Förderungen	47110000	936500101	Kleinkindbetreuung (WEG), Schulstraße 29	16.200,00 €

Produkt	Produktbezeichnung	Ergebniskonto	Kostenstelle	Kostenstellenbezeichnung	Ansatz 2022
36500101	Kindertageseinrichtungen einschl. Fachberatung und sonst. Förderungen	47110000	936500111	Kinderhaus Remshalden, Fronackerstraße 17	95.300,00 €
36500201	Kindertagespflege einschl. Vermittlung	47110000	936500202	TigeR Ernst-Heinkel-Straße 19	1.000,00 €
36500201	Kindertagespflege einschl. Vermittlung	47110000	936500201	TigeR Lehenstraße 17	1.500,00 €
36500201	Kindertagespflege einschl. Vermittlung	47110000	936500211	TigeR Fronackerstraße 30	4.500,00 €
42400100	Freibad Geradstetten, Stegwiesenweg 5	47110000	942400100	Freibad Geradstetten, Stegwiesenweg 5	53.700,00 €
42410101	Jahnhalle, Bahnhofstraße 29/1	47110000	942410101	Jahnhalle, Bahnhofstraße 29/1	3.200,00 €
42410102	Stegwiesenhalle (ohne Gaststätte / Anbau), Stegwiesenweg 1	47110000	942410102	Stegwiesenhalle (ohne Gaststätte/Anbau), Stegwiesenweg 1	1.600,00 €
42410103	Wilhelm-Enßle-Halle, Friedensstraße 14	47110000	942410103	Wilhelm-Enßle-Halle, Friedensstraße 14	500,00 €
42410200	Freisportanlagen	47110000	942410200	Freisportanlagen	21.600,00 €
51100000	Stadtentwicklung, Städtebauliche Planung, Verkehrsplanung und Stadterneuerung	47110000	951100000	Stadtentwicklung, Städtebauliche Planung, Verkehrsplanung und Stadterneuerung	1.700,00 €
53600000	Breitbandinfrastruktur	47110000	953600000	Breitbandinfrastruktur	8.800,00 €
53700000	Abfallwirtschaft	47110000	953700000	Abfallwirtschaft	300,00 €
54100200	Verkehrsausstattung	47110000	954100200	Verkehrsausstattung	6.800,00 €
54100400	Bereitstellung und Betrieb von Ingenieurbauwerken	47110000	954100400	Bereitstellung und Betrieb von Ingenieurbauwerken	109.500,00 €
54700000	Verkehrsbetriebe / ÖPNV	47110000	954700000	Verkehrsbetriebe / ÖPNV	11.600,00 €
55100000	Öffentliches Grün / Landschaftsbau	47110000	955100100	Grün- und Parkanlagen (ohne Bürgerpark)	7.300,00 €
55100000	Öffentliches Grün / Landschaftsbau	47110000	955100200	Freizeitanlagen und Spielflächen	25.100,00 €
55100000	Öffentliches Grün / Landschaftsbau	47110000	955100101	Bürgerpark	25.300,00 €
55200000	Gewässerschutz / Öffentliche Gewässer / Wasserbauliche Anlagen	47110000	955200000	Gewässerschutz / Öffentliche Gewässer / Wasserbauliche Anlagen	2.600,00 €
55300000	Friedhofs- und Bestattungswesen	47110000	955300005	Friedhof Buoch, Neuffenstraße 6	400,00 €
55300000	Friedhofs- und Bestattungswesen	47110000	955300004	Friedhof Rohrbronn, Sonnenbergstraße 4	1.200,00 €
55300000	Friedhofs- und Bestattungswesen	47110000	955300003	Friedhof Hebsack, Werastraße 3	5.700,00 €
55300000	Friedhofs- und Bestattungswesen	47110000	955300002	Friedhof Geradstetten, Klause 65	9.400,00 €
55300000	Friedhofs- und Bestattungswesen	47110000	955300001	Friedhof Grunbach, Kapellenstraße 1	12.000,00 €
56100000	Umweltschutzmaßnahmen	47110000	956100000	Umweltschutzmaßnahmen	8.600,00 €
57100000	Wirtschaftsförderung	47110000	957100000	Wirtschaftsförderung	3.100,00 €
57300000	Allgemeine Einrichtungen und Unternehmen	47110000	957300807	Bürgerhaus - inkl. Cafeteria, Praxis EG, Vereinsräume, Saal Nr. 24 - 26 (WEG), Schillerstraße 30	300,00 €
57300000	Allgemeine Einrichtungen und Unternehmen	47110000	957300803	Gemeindehaus Rohrbronn, Sonnenbergstraße 5	600,00 €

Produkt	Prduktbezeichnung	Ergebniskonto	Kostenstelle	Kostenstellenbezeichnung	Ansatz 2022
57300000	Allgemeine Einrichtungen und Unternehmen	47110000	957300806	Kelter Geradstetten, Glockengasse 6	700,00 €
57300000	Allgemeine Einrichtungen und Unternehmen	47110000	957300805	Kelter Hebsack, Schwalbenweg 1	5.000,00 €
21100400	Realschule Remshalden	47110000	921100400	Realschule Remshalden, Friedensstraße 28	302.800,00 €
11240000	Gebäudemanagement ohne Schulen und KiTas	47110000	911240000	Gebäudemanagement ohne Schulen und KiTas	697.400,00 €
54100100	Straßen, Wege, Plätze	47110000	954100100	Straßen, Wege, Plätze	1.392.500,00 €
					3.489.000,00 €

Kalkulatorische Zinsen

Produkt	Produktbezeichnung	Ergebniskonto	Kostenstelle	Kostenstellenbezeichnung	Ansatz 2022
11100000	Steuerung Obere Gemeindeorgane	49999999	911100000	Allgemeine Verwaltung	400,00 €
11210000	Personalwesen	49999999	911210700	Arbeitsschutz und Arbeitsmedizin	100,00 €
11240000	Gebäudemanagement ohne Schulen und KiTas	49999999	911240000	Gebäudemanagement ohne Schulen und KiTas	658.200,00 €
11250000	Bauhof	49999999	911250000	Bauhof	35.900,00 €
11260000	Boten-, Zustell- und Postdienste, Registratur	49999999	-		3.400,00 €
11330000	Grundstücksverkehr, -verwaltung	49999999	911330000	Grundstücksmanagement	379.900,00 €
12200000	Ordnungswesen	49999999	-		100,00 €
12600000	Brandschutz	49999999	912600000	Brandschutz	25.500,00 €
21100101	Grundschule Grunbach	49999999	-		103.100,00 €
21100102	Grundschulbetreuung Grunbach	49999999	-		1.100,00 €
21100103	Grundschulbetreuung Geradstetten	49999999	-		7.500,00 €
21100104	Grundschule Geradstetten	49999999	-		116.600,00 €
21100400	Realschule Remshalden	49999999	-		300.900,00 €
25200000	Kommunale Museen	49999999	925200001	Museum Grunbach, Schillerstraße 44 + 48	600,00 €
27200000	Bibliothek	49999999	-		1.400,00 €
28100200	Eigene Veranstaltungen	49999999	928100202	Straßenfest	200,00 €
28100200	Eigene Veranstaltungen	49999999	928100210	Sonstige Veranstaltungen	200,00 €
29100000	Förderung von Kirchengemeinden und sonstigen Religionsgemeinschaften	49999999	-		600,00 €
36500101	Kindertageseinrichtungen einschl. Fachberatung und sonst. Förderungen	49999999	936500101	Kleinkindbetreuung (WEG), Schulstraße 29	6.000,00 €
36500101	Kindertageseinrichtungen einschl. Fachberatung und sonst. Förderungen	49999999	936500102	Kindergarten Jahnstraße 12	6.100,00 €
36500101	Kindertageseinrichtungen einschl. Fachberatung und sonst. Förderungen	49999999	936500103	Kindergarten Lehenstraße 19	400,00 €
36500101	Kindertageseinrichtungen einschl. Fachberatung und sonst. Förderungen	49999999	936500104	Kindergarten ab 6, Lehenstraße 19	100,00 €
36500101	Kindertageseinrichtungen einschl. Fachberatung und sonst. Förderungen	49999999	936500105	Kindergarten Blumenstraße 13	7.100,00 €
36500101	Kindertageseinrichtungen einschl. Fachberatung und sonst. Förderungen	49999999	936500106	Kindergarten Ernst-Heinkel-Straße 19/1	7.900,00 €
36500101	Kindertageseinrichtungen einschl. Fachberatung und sonst. Förderungen	49999999	936500107	Kindergarten (ev.) Paul-Gerhardt-Haus, Wiesenstraße 10	25.400,00 €
36500101	Kindertageseinrichtungen einschl. Fachberatung und sonst. Förderungen	49999999	936500108	Kindergarten (kath.) St.-Michael, Goethestraße 20	2.500,00 €
36500101	Kindertageseinrichtungen einschl. Fachberatung und sonst. Förderungen	49999999	936500109	Kindertagesstätte Lilienstraße	1.600,00 €
36500101	Kindertageseinrichtungen einschl. Fachberatung und sonst. Förderungen	49999999	936500111	Kinderhaus Remshalden, Fronackerstraße 17	98.200,00 €
36500101	Kindertageseinrichtungen einschl. Fachberatung und sonst. Förderungen	49999999	936500112	Kindergarten (kath.) St.-Elisabeth, Peter-Rosegger-Straße 5	800,00 €
36500101	Kindertageseinrichtungen einschl. Fachberatung und sonst. Förderungen	49999999	936500113	Kindertagesstätte (ev.) Wilhelm-Enßle-Straße 17-19	4.600,00 €
36500101	Kindertageseinrichtungen einschl. Fachberatung und sonst. Förderungen	49999999	936500121	Kindergarten Hebsack, Rohrbronner Straße 21	10.300,00 €
36500101	Kindertageseinrichtungen einschl. Fachberatung und sonst. Förderungen	49999999	936500131	Kindergarten Buoch, Stufenstraße 12	3.900,00 €
36500101	Kindertageseinrichtungen einschl. Fachberatung und sonst. Förderungen	49999999	936500141	Kindergarten Rohrbronn, Höblinswarter Weg 11	9.700,00 €
36500101	Kindertageseinrichtungen einschl. Fachberatung und sonst. Förderungen	49999999	936500199	Kindertagesstätten Allgemein	400,00 €
36500201	Kindertagespflege einschl. Vermittlung	49999999	936500201	TigeR Lehenstraße 17	200,00 €
36500201	Kindertagespflege einschl. Vermittlung	49999999	936500202	TigeR Ernst-Heinkel-Straße 19	500,00 €
36500201	Kindertagespflege einschl. Vermittlung	49999999	936500211	TigeR Fronackerstraße 30	1.400,00 €
42400100	Freibad Geradstetten, Stegwiesenweg 5	49999999	-		10.300,00 €

Produkt	Produktbezeichnung	Ergebniskonto	Kostenstelle	Kostenstellenbezeichnung	Ansatz 2022
42410102	Stegwiesenhalle (ohne Gaststätte / Anbau), Stegwiesenweg 1	49999999	-		100,00 €
42410103	Wilhelm-Enßle-Halle, Friedensstraße 14	49999999	-		100,00 €
42410200	Freisportanlagen	49999999	-		16.100,00 €
51100000	Stadtentwicklung, Städtebauliche Planung, Verkehrsplanung und Stadterneuerung	49999999	951100000	Stadtentwicklung, Städtebauliche Planung, Verkehrsplanung und Stadterneuerung	9.600,00 €
51110000	Flächen- und grundstücksbezogene Daten und Grundlagen	49999999	-		1.100,00 €
53700000	Abfallwirtschaft	49999999	-		1.000,00 €
54100100	Straßen, Wege, Plätze	49999999	954100100	Straßen, Wege, Plätze	433.600,00 €
54100100	Straßen, Wege, Plätze	49999999	954100102	Feldwege	249.100,00 €
54100200	Verkehrsausstattung	49999999	-		2.300,00 €
54100400	Bereitstellung und Betrieb von Ingenieurbauwerken	49999999	-		116.100,00 €
54700000	Verkehrsbetriebe / ÖPNV	49999999	-		2.200,00 €
55100000	Öffentliches Grün / Landschaftsbau	49999999	955100100	Grün- und Parkanlagen (ohne Bürgerpark)	6.300,00 €
55100000	Öffentliches Grün / Landschaftsbau	49999999	955100101	Bürgerpark	23.500,00 €
55100000	Öffentliches Grün / Landschaftsbau	49999999	955100200	Freizeitanlagen und Spielflächen	3.700,00 €
55200000	Gewässerschutz / Öffentliche Gewässer / Wasserbauliche Anlagen	49999999	-		23.100,00 €
55300000	Friedhofs- und Bestattungswesen	49999999	955300001	Friedhof Grunbach, Kapellenstraße 1	9.000,00 €
55300000	Friedhofs- und Bestattungswesen	49999999	955300002	Friedhof Geradstetten, Klause 65	13.100,00 €
55300000	Friedhofs- und Bestattungswesen	49999999	955300003	Friedhof Hebsack, Werastraße 3	4.100,00 €
55300000	Friedhofs- und Bestattungswesen	49999999	955300004	Friedhof Rohrbronn, Sonnenbergstraße 4	2.200,00 €
55300000	Friedhofs- und Bestattungswesen	49999999	955300005	Friedhof Buoch, Neuffenstraße 6	500,00 €
55500000	Forstwirtschaft	49999999	-		59.100,00 €
56100000	Umweltschutzmaßnahmen	49999999	-		7.700,00 €
57100000	Wirtschaftsförderung	49999999	-		700,00 €
57300000	Allgemeine Einrichtungen und Unternehmen	49999999	957300803	Gemeindehaus Rohrbronn, Sonnenbergstraße 5	100,00 €
57300000	Allgemeine Einrichtungen und Unternehmen	49999999	957300804	Gemeindehaus Buoch, Stuißenstraße 12	2.900,00 €
57300000	Allgemeine Einrichtungen und Unternehmen	49999999	957300805	Kelter Hebsack, Schwalbenweg 1	900,00 €
57300000	Allgemeine Einrichtungen und Unternehmen	49999999	957300806	Kelter Geradstetten, Glockengasse 6	200,00 €
57300000	Allgemeine Einrichtungen und Unternehmen	49999999	957300807	Bürgerhaus - inkl. Cafeteria, Praxis EG, Vereinsräume, Saal Nr. 24 - 26 (WEG), Schillerstraße 30	100,00 €

5.

Steuern, Abgaben, Beiträge, Gebühren und sonstige Entgelte

Bereich	Erläuterung	Betrag/ Steuersatz	gültig seit
Abwasserbeseitigung			
* Abwassergebühr	Schmutzwasser	2,26 €	ab
	Niederschlagswasser	0,60 €	01.01.2022
* Abwasserbeitrag	1. Kanal je m ² Nutzungsfläche	4,05 €	01.01.2003
	2. Kläranlage je m ² Nutzungsfläche	3,00 €	01.01.2003
Bestattungswesen			01.01.2020
Verwaltungsgebühren	1.1 für die Genehmigung zur Aufstellung und Veränderung eines Grabmals	29,00 €	
	1.2 für die Zulassung von ge- werbsmäßigen Grabmalauft- stellern		
	1.2.1 für einen Einzelfall	29,00 €	
	1.2.2 für eine befristete Zulas- sung	146,00 €	
	1.3 für die Zulassung zur ge- werbsmäßigen Grabpflege oder Bestattungen		
	1.3.1 für den Einzelfall	29,00 €	
	1.3.2 für die befristete Zulassung	146,00 €	
	1.4 für die Zustimmung zur Aus- grabung von Leichen und Gebeinen	58,00 €	
Benutzungsgebühren	2.1 Grabherstellungsgebühren		
	2.1.1 für ein Kindergrab	492,00 €	
	2.1.2. für Tot- und Fehlgeburten	385,00 €	
	2.1.3 für ein Reihengrab	874,00 €	
	2.1.4 für ein Wahlgrab (doppel- tief)	1.004,00 €	
	2.1.5 für ein Wahlgrab (doppel- breit)	874,00 €	
	2.1.6. für ein Urnenreihengrab	360,00 €	
	2.1.7. für ein Urnenwahlgrab	360,00 €	
	2.1.8. für ein anonymes Urnen grab	360,00 €	
	2.1.9.. für eine Beisetzung im Ko- lumbarium (Urnenwahlnische oder Urnenreihennische)	313,00 €	

Bereich	Erläuterung	Betrag/ Steuersatz	gültig seit
	2.1.10 Urnengemeinschaftsfeld	360,00 €	01.01.2020
	2.1.11 Urnengemeinschaftsgrab	360,00 €	
	2.1.12 Urnenwahlgrab mit Kissenstein	360,00 €	
	Zuschlag zu 2.1.1. bis 2.1.12. bei Bestattungen an Samstagen	40 %	
	Zuschlag zu 2.1.1. bis 2.1.12. bei Bestattungen an Sonn- und Fei- ertagen	80 %	
	2.2 Leichenträgergebühren		
	2.2.1 je Träger	60,00 €	
	Zuschlag bei Bestattungen an Samstagen	40 %	
	Zuschlag bei Bestattungen an Sonn- und Feiertagen	80 %	
	2.3 Grabnutzungsgebühren		
	2.3.1. Reihengräbergebühren		
	2.3.1.1. Erwachsenengrab	3.256,00 €	
	2.3.1.2. Urnengrab	2.024,00 €	
	2.3.1.3. anonymes Urnengrab	1.707,00 €	
	2.3.1.4. Kolumbarium, Urnenrei- hengrab	1.846,00 €	
	2.3.1.5. Urnengemeinschaftsfeld	1.834,00 €	
	2.3.1.6. Urnengemeinschaftsgrab	1.758,00 €	
	2.3.2. Für Verleihung von be- sonderen Grabnutzungs- rechten (Wahlgräber)		
	2.3.2.1. für ein Wahlgrab als Ein- zelfläche (doppeltief)	4.640,00 €	
	2.3.2.2. für ein Wahlgrab als Doppelgrab (doppel- breit/doppeltief)	7.712,00 €	
	2.3.2.3. für ein Wahlgrab in Buoch, das als Doppelgrab nur einfachtief belegt werden kann	4.640,00 €	
	2.3.2.4. für ein Urnengrab je Einzelgrabfläche	2.935,00 €	

Bereich	Erläuterung	Betrag/ Steuersatz	gültig seit
	2.3.2.5. Kolumbarium, Urnenwahlgrab	2.695,00 €	
	2.3.2.6. Urnenwahlgrab mit Kissenstein	2.796,00 €	
	2.3.3. Kindergrab	1.100,00 €	
	2.3.4. Für die Verlängerung des Nutzungsrechts -für die Dauer einer Nutzungsperiode, wie bei 2.3.2. und 2.3.3. -für die davon abweichende Verlängerungsdauer anteilig nach dem Verhältnis der Nutzungsperiode zur Verlängerungsdauer (es findet eine monatsgenaue Abrechnung statt)		
	2.4 Für sonstige Leistungen		
	2.4.1 Benutzung der Leichenzelle je angefangenen Tag	115,00 €	
	2.4.2 Benutzung der Aussegnungshalle	420,00 e	
	2.4.3 für das Ausgraben, Umbetten oder Tieferlegen von Leichengebeinen oder Urnen	Je Std. 33,00 €	
	2.4.4 Erstbeschriftung der Verschlussplatte für das Kolumbarium (Urnenwahlnische oder Urnenreihennische)	374,00 €	
	2.4.5 Grabräumung für ein einfachbreites Grab nkl. Entsorgung des Grabsteins samt Sockel	274,00 €	
	2.4.6. Grabräumung für ein doppelbreites Grab inkl. Entsorgung des Grabsteins samt Sockel.	505,00 €	
	Grabräumung für ein Urnengrab inkl. Entsorgung des Grabsteins samt Sockel	237,00 €	

Bereich	Erläuterung	Betrag/ Steuersatz	gültig seit
	2.5. Für Bestattung Auswärtiger 2.5.1.Zuschlag		entfällt
Bibliothek * Benutzungsgebühren	Jahresgebühr für Erwachsene	15,00 Euro	01.01.2016
Erschließung * Erschließungsbeitrag		Die Gemeinde trägt 5% der beitragsfähigen Erschließungskosten	Seit April 2006
Freibad * Eintrittspreis	1. Einzelkarte - Jugendliche - Erwachsene 2. Saisonkarte - Jugendliche - Erwachsene 3. Zehnerkarte - Jugendliche - Erwachsene 4. Familienkarte Zwei Kinder und mehr zusammen 5. Kombikarte Jugendliche Erwachsene Familienkarte Zwei Kinder und mehr zusammen	1,50 Euro 3,00 Euro 23,00 Euro 45,00 Euro 10,00 Euro 25,00 Euro 60,00 Euro 46,00 Euro 26,00 Euro 50,00 Euro 70,00 Euro 52,00 Euro	01.01.2008 01.01.2010 01.01.2008 01.01.2008 Mai 2011 01.01. 2011
Nachlass	Saison- sowie Kombikarten im Vorverkauf	10 %	
Hallen Benutzungsgebühren	variabel - je nach Halle und Benutzung		01.01.2010
Hundesteuer	1. Hund jeder weitere Hund Zwingersteuer jede weiteren fünf Hunde 1. Kampfhund jeder weitere Kampfhund	125,00 Euro 250,00 Euro 250,00 Euro 250,00 Euro 600,00 Euro 1.200,00 Euro	01.01.2010

Bereich	Erläuterung	Betrag/ Steuersatz	gültig seit
Märkte * Standgebühr	<u>Wochenmarkt/Jahr:</u> - lfd. Meter je Monat - lfd. Meter je Jahr	4,00 Euro 45,00 Euro	01.04.1995
Realsteuerhebesätze * Grundsteuer A * Grundsteuer B * Gewerbesteuer		345,00 v. H. 385,00 v. H. 385,00 v. H.	01.01.2022 01.01.2022 01.01.2022
Vergnügungssteuer	Spielgerät (je angefangener Kalendermonat)		01.04.2015
	1. mit Gewinnmöglichkeit - in Spielhallen und sonstige 2. ohne Gewinnmöglichkeit - in Spielhallen - sonstige	20 v.H.der elektronischen Bruttokasse 125,00 Euro 62,50 Euro	
Verwaltung * Verwaltungsgebühr		nach VwGebO	07.04.2008
Wasserversorgung * Wasserzins	je m ³ Grundgebühr pro Jahr und Übergabestelle für ersten Zähler (Q3_4) Zählergebühr pro Jahr für jeden weiteren Zähler (Q3_4)	3,25 Euro 3,36 Euro 61,09 Euro 14,16 Euro	ab 01.01.2022 01.01.2023 ab 01.01.2020 ab 01.01.2020
* Wasserversorgungsbeitrag	je m ² Nutzungsfläche	2,79 Euro	01.01.2003

Elternbeiträge für die Kinderbetreuung

Änderung bei den Kindergartenbeiträgen ab September 2021

Für das Kindergartenjahr 2021/22 werden die Elternbeiträge für die Remshaldener Kindertageseinrichtungen wieder angepasst. Die geänderten Beträge werden erstmals Anfang November abgebucht und können der nachstehenden Übersicht entnommen werden. Der Monat August bleibt weiterhin beitragsfrei.

Kindergartenkinder (3-6 Jahre):

Regelkindergärten für 3-6-Jährige: Buoch, Rohrbronn, Lehenstraße, St. Michael	30 Std.Betr.
1 Kind unter 18 J.	133 €
2 Kinder unter 18 J.	103 €
3 Kinder unter 18 J.	69 €
4 und mehr unter 18 J.	23 €

VÖ(+)-Kindergärten für 3-6-Jährige: Kinderhaus, Jahnstraße, Wiesenstraße, Hebsack *, St. Elisabeth, St. Michael, Ernst-Heinkel-Straße*, Blumenstraße	30 Std.Betr.	*nicht in Hebsack und Ernst-Heinkel-Str. 35 Std.Betr.
1 Kind unter 18 J.	146 €	175 €
2 Kinder unter 18 J.	113 €	136 €
3 Kinder unter 18 J.	76 €	91 €
4 und mehr unter 18 J.	25 €	30 €

Ganztages-Betreuung für 3-6-Jährige: im Kinderhaus, Jahnstraße und Wiesenstraße	47 Std./Woche (freitags bis 14 Uhr)
1 Kind unter 18 J.	313 €
2 Kinder unter 18 J.	242 €
3 Kinder unter 18 J.	162 €
4 und mehr unter 18 J.	54 €

Zu den Betreuungsgebühren kommt bei Inanspruchnahme des Mittagessens im Kinderhaus und in den Kindergärten Jahnstraße und Wiesenstr. (bei Ganztagesbetreuung verpflichtende Teilnahme) jeweils noch eine Verpflegungspauschale von 60 €/Monat.

VÖ-Kindergarten für 2-Jährige: Buoch, St. Elisabeth, St. Michael, Hebsack, Ernst-Heinkel-Straße, Rohrbronn	5 Tage	3 Tage
1 Kind unter 18 J.	321 €	241 €
2 Kinder unter 18 J.	249 €	187 €
3 Kinder unter 18 J.	167 €	125 €
4 und mehr unter 18 J.	56 €	42 €

**Kleinkinder (1-3 Jahre) im Kinderhaus und
in Kleinkindbetreuung Schulstraße 29:**

Kleinkindgruppe 1-3-Jährige	7 – 13 Uhr 30 Std./Wo	7 – 14 Uhr 35 Std./Wo	7 – 17 Uhr 47 Std./Wo	Kombi 3GT 30 Std./Wo
1 Kind unter 18 J.	321 €	385 €	551 €	377 €
2 Kinder unter 18 J.	249 €	298 €	427 €	292 €
3 Kinder unter 18 J.	167 €	200 €	286 €	196 €
4 und mehr unter 18 J.	56 €	67 €	95 €	65 €

Zu den Betreuungsgebühren kommt jeweils noch eine Verpflegungspauschale von 60 €/Monat, für 3 Tage anteilig 36 €/Monat.

Regelkindergarten = Betreuungszeit max. 30 Std. pro Woche, Vormittag/Nachmittag, in der Mittagszeit keine Betreuung (keine Ganztagesbetreuung)

VÖ = Verlängerte Öffnungszeiten, bis max. 30 Std. pro Woche

VÖ+ = Verlängerte Öffnungszeiten, bis max. 35 Std. pro Woche

BEURKUNDUNGSVERMERK

Die Aufstellung des Haushaltsplanes 2022 beurkunden:

Remshalden, im Dezember 2021



Gaby Scheidel
Kämmerin



Reinhard Molt
Bürgermeister



WIRTSCHAFTSPLAN
2022



Wirtschaftsplan und Bekanntmachung des Wirtschaftsplanes**Wirtschaftsplan des Eigenbetriebs Gemeindewerke Remshalden für das Wirtschaftsjahr 2022**

Auf Grund von § 79 der Gemeindeordnung für Baden-Württemberg i.V.m. § 14 des Eigenbetriebsgesetzes Baden-Württemberg (EigbG) hat der Gemeinderat am 13. Dezember 2021 den folgenden Wirtschaftsplan für das Wirtschaftsjahr 2022 beschlossen:

§ 1 Ergebnishaushalt und Finanzhaushalt

Der Haushaltsplan wird festgesetzt

1. im **Ergebnishaushalt** mit den folgenden Beträgen EUR

1.1	Gesamtbetrag der ordentlichen Erträge von	2.596.600
1.2	Gesamtbetrag der ordentlichen Aufwendungen von	2.554.000
1.3	Veranschlagtes Ordentliches Ergebnis (Saldo aus 1.1 und 1.2) von	42.600
1.4	Gesamtbetrag der außerordentlichen Erträge von	0
1.5	Gesamtbetrag der außerordentlichen Aufwendungen von	0
1.6	Veranschlagtes Sonderergebnis (Saldo aus 1.4 und 1.5) von	0
1.7	Veranschlagtes Gesamtergebnis (Summe aus 1.3 und 1.6) von	42.600

2. im **Finanzhaushalt** mit den folgenden Beträgen

2.1	Gesamtbetrag der Einzahlungen aus laufender Verwaltungstätigkeit von	2.552.100
2.2	Gesamtbetrag der Auszahlungen aus laufender Verwaltungstätigkeit von	2.144.500
2.3	Zahlungsmittelüberschuss /-bedarf des Ergebnishaushaltes (Saldo aus 2.1 und 2.2) von	407.600
2.4	Gesamtbetrag der Einzahlungen aus Investitionstätigkeit von	0
2.5	Gesamtbetrag der Auszahlungen aus Investitionstätigkeit von	2.240.000
2.6	Veranschlagter Finanzierungsmittelüberschuss /-bedarf aus Investitionstätigkeit (Saldo aus 2.4 und 2.5) von	-2.240.000
2.7	Veranschlagter Finanzierungsmittelüberschuss /-bedarf (Saldo aus 2.3 und 2.6) von	-1.832.400
2.8	Gesamtbetrag der Einzahlungen aus Finanzierungstätigkeit von	2.240.000
2.9	Gesamtbetrag der Auszahlungen aus Finanzierungstätigkeit von	213.636
2.10	Veranschlagter Finanzierungsmittelüberschuss /-bedarf aus Finanzierungstätigkeit (Saldo aus 2.8 und 2.9) von	2.026.364
2.11	Veranschlagte Änderung des Finanzierungsmittelbestands, Saldo des Finanzhaushalts (Saldo aus 2.7 und 2.10) von	193.964

§ 2 Kreditermächtigung

Der Gesamtbetrag der vorgesehenen Kreditaufnahmen für Investitionen und Investitionsförderungsmaßnahmen (Kreditermächtigung) wird festgesetzt auf

2.240.000 EUR

§ 3 Verpflichtungsermächtigungen

Der Gesamtbetrag der vorgesehenen Ermächtigungen zum Eingehen von Verpflichtungen, die künftige Haushaltsjahre mit Auszahlungen für Investitionen und Investitionsförderungsmaßnahmen belasten (Verpflichtungsermächtigungen), wird festgesetzt auf

180.000 EUR

§ 4 Kassenkredite

Der Höchstbetrag der Kassenkredite wird festgesetzt auf

1.000.000 EUR



Gaby Scheidel
Kaufmännische Betriebsleiterin



Reinhard Molt
Bürgermeister

1. Allgemeine Angaben

Die Gemeindewerke Remshalden werden als Eigenbetrieb gem. § 1 EigBG (Eigenbetriebsgesetz) geführt.

Maßgebliche Rechtsgrundlagen sind

- die Gemeindeordnung für Baden-Württemberg (GemO)
- das Eigenbetriebsgesetz (EigBG)
- die Eigenbetriebsverordnung (EigBVO)
- die Wasserversorgungssatzung v. 10.12.2007 in der jeweils aktuell gültigen Fassung

Nach der Geschäftsordnung für die Betriebsführung des Eigenbetriebes bedient sich die Betriebsleitung zur Erfüllung ihrer Aufgaben sachkundiger Mitarbeiter. Im Einzelnen wurden hierzu bestellt:

für den kaufmännischen Bereich: Gaby Scheidel, Kämmerin der Gemeinde Remshalden (seit 01.10.2018)

für den technischen Bereich: Mira Irion, Bauamtsleiterin (seit 01.07.2019)

Der Eigenbetrieb erstattet dem Gemeindehaushalt die bei der Wahrnehmung der Tätigkeiten für den Eigenbetrieb anfallenden Personal- und Sachkosten.

Zweck des Eigenbetriebs ist in erster Linie die Versorgung der Gemeindebevölkerung mit Wasser. Weitere Betriebszweige sind die Erzeugung von Strom durch Photovoltaik, der Betrieb von Tiefgaragen, die Beteiligung an der Remstalwerke GmbH & Co. KG sowie der Bezug und die Verteilung von Wärme (mit Gemeinderatsbeschluss vom 13.05.2019).

▪ **Wasserversorgung**

Die technischen Dienstleistungen im Bereich Wasserversorgung wurden zum 01. September 2016 per Vertrag an die Remstalwerk GmbH & Co. KG übertragen.

Die kaufmännische Abwicklung sowie die technische Gesamtleitung liegen weiterhin bei der Gemeinde.

- **Photovoltaik**

Unter der Betriebssparte Stromerzeugung durch Photovoltaik werden vier Photovoltaikanlagen dargestellt. Der von diesen Anlagen erzeugte Strom wird in das Netz eingespeist und vom Netzbetreiber nach § 33 Abs. 1 EEG (in der bei Inbetriebnahme jeweils gültigen Fassung) vergütet.

- **Betrieb von Tiefgaragen**

Die Tiefgarage im Rathausneubau mit 31 Tiefgaragenstellplätzen wird seit Mitte 2012 entgeltlich betrieben.

- **Beteiligung am Remstalwerk**

Auf Grundlage des Gemeinderatsbeschlusses vom 22.10.2012 haben die Gemeindewerke einen Kommanditanteil von 15,5 % an der Remstalwerk GmbH & Co. KG zu 155.000 EUR erworben. Zweck der Kommanditgesellschaft ist der Erwerb und das Betreiben von Energieversorgungsnetzen, die sichere und wirtschaftliche Versorgung der Verbraucher mit Energie.

➤ Ursprüngliche Beteiligung:	155.000 EUR
➤ Kauf Stromnetz:	1.162.500 EUR
➤ Straßenbeleuchtung, Verstärkung Stromnetz 2017:	176.080 EUR
➤ <u>Straßenbeleuchtung, Verstärkung Stromnetz 2018:</u>	<u>223.200 EUR</u>
Summe:	1.716.780 EUR

- **Bezug und Verteilung von Wärme**

Zum 01.01.2018 übernahm die Gemeinde Remshalden das Nahwärmenetz Gänsweinberg / Langenäcker von der Südwärme AG. Die Wärmeversorgung erfolgte jedoch vereinbarungsgemäß weiter durch die Südwärme AG. Mit Gemeinderatsbeschluss vom 13.05.2019 wurde dieser Betriebszweig in den Eigenbetrieb Gemeindewerke Remshalden aufgenommen.

Das Wirtschaftsjahr entspricht dem Kalenderjahr.

Der Wirtschaftsplan besteht aus

- dem Erfolgsplan,
- dem Finanzplan mit Investitionsprogramm einschließlich mittelfristigem Finanzplanungszeitraum sowie
- einer Schulden- und
- Stellenübersicht,
- einer Zusammenstellung der Verpflichtungsermächtigungen,
- dem Jahresabschluss (Bilanz und Ergebnisrechnung für das zweitvorangegangene Jahr und
- dem Anlagenspiegel für das zweitvorangegangene Jahr

Der **Erfolgsplan** umfasst die für den laufenden Betrieb notwendigen Aufwendungen, im Wesentlichen für den Bezug von Wasser und Energie sowie Unterhaltungsaufwendungen. Ein Großteil entfällt dabei auf den Betriebszweig der Wasserversorgung. Die Abschreibungen und Zinsen sind ebenfalls berücksichtigt. Zur Deckung dieser Kosten dienen in erster Linie die öffentlich-rechtlich erhobenen Wassergebühren und die Einspeisevergütung der Fotovoltaikanlage sowie Erträge aus den anderen Betriebszweigen. Die Wassergebühren wurden zuletzt im November 2019 kalkuliert und in der Gemeinderatssitzung am 09.12.2019 für die Jahre 2020 und 2021 neu festgesetzt. Im Oktober und November werden die Gebühren für die Jahre 2022 und 2023 und eventuell auch für das Jahr 2024 neu kalkuliert. Die Gebührensatzung ist für die Gemeinderatssitzung im Dezember 2021 geplant.

Der **Finanzplan** enthält sämtliche Ein- und Auszahlungen aus laufender Verwaltungstätigkeit sowie die vorgesehenen Investitionen und Kredittilgungen. Der Finanzmittelbedarf wird in erster Linie über die erhobenen Wassergebühren, einen ggfs. erwirtschafteten Zahlungsmittelüberschuss aus laufender Verwaltungstätigkeit, Beiträge, Zuwendungen und Zuschüsse gedeckt. Ein dann noch vorhandener Finanzierungsmittelbedarf ist über Kreditaufnahmen auszugleichen.

2. Vorbericht

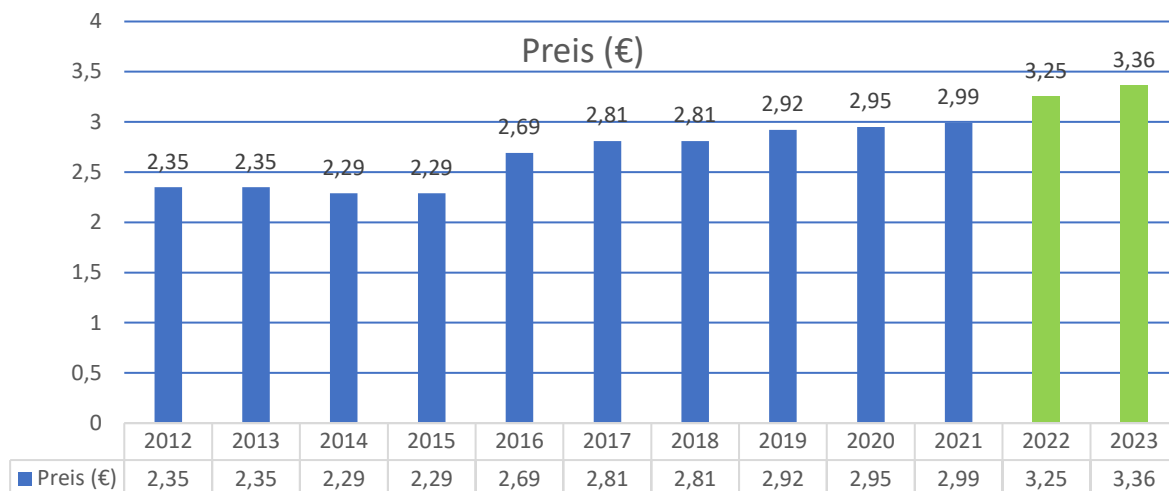
	Plan 2022	Plan 2021	RE 2020
Erträge	2.596.600	2.455.900	2.201.208
Aufwendungen	2.554.000	2.439.600	2.165.740
Gesamtergebnis	42.600	16.300	35.468
Zahlungsmittelüberschuss	407.600	398.300	249.691
Einzahlungen investiv	0	50.000	380.470
Auszahlungen investiv	2.240.000	1.275.000	292.374
Aufnahme von Krediten	2.240.000	1.225.000	224.700
Tilgung von Krediten	213.636	214.000	225.102
Nettokreditaufnahme	2.026.364	1.011.000	-402
Änderung Finanzierungsmittel	193.964	184.300	337.385

2.1. Ergebnishaushalt

2.1.1. Erträge des Wirtschaftsplans

Erträge	Plan 2022	Plan 2021	RE 2020
Zuweisungen und Zuwendungen, Umlagen	0	0	0
Auflösung Investitionszuwendungen	44.500	44.600	46.709
Erlöse aus Betriebszweigen	2.389.100	2.234.500	2.076.169
Privatrechtliche Leistungsentgelte	96.900	97.300	18.186
Zinsen und ähnliche Erträge	46.500	46.500	46.500
Sonstige ordentliche Erträge	19.600	33.000	13.644

Entwicklung des Wasserpreises seit 2012 in EUR/Kubikmeter



Der Wasserpreis wurde in der Gemeinderatssitzung am 13.12.2021 für den Gebührenbemessungszeitraum 2022 bis 2023 neu festgelegt.

2.1.1.1. Aufgelöste Investitionszuwendungen

Im Planjahr wird mit „Beitragsauflösungen“ in Höhe von 44.500 EUR (Vorjahr 44.600 EUR) geplant. Die Gemeinde erhält Zuschüsse für die Herstellung von Kanalanschlüssen, die passiviert und analog zum Abschreibungszeitraum aufgelöst werden.

2.1.1.2. Entgelte für öffentliche Leistungen oder Einrichtungen

Hierunter fallen die öffentlich-rechtlichen Erlöse aus den Betriebszweigen (Gebühren). Erlöse aus der Wasserversorgung (2.336 EUR, Vorjahr 2.160 TEUR), Erlöse aus Installationen (50 TEUR, Vorjahr 70 TEUR) und Bauwasser (3.500 EUR, Vorjahr 4.500 EUR).

2.1.1.3. Sonstige privatrechtliche Leistungsentgelte

Bei den sonstigen privatrechtlichen Leistungsentgelten werden die Erlöse aus Fotovoltaik (44.500 EUR), die Erträge aus der Vermietung der Rathaus-Tiefgarage (7.400 EUR) und die Pacht der Nahwärmeversorgung Gänsweinberg / Langenäcker (45 TEUR) gebucht.

2.1.1.4. Zinsen und ähnliche Erträge

Im Planjahr ist unter dieser Position eine Gewinnausschüttung der Remstalwerk GmbH & Co. KG in Höhe von 46.500 EUR eingeplant.

2.1.1.5. Sonstige ordentliche Erträge

Werden im Planjahr voraussichtlich in Höhe von 19.600 TEUR (Vorjahr 33 TEUR) vereinnahmt. Hierunter zählen beispielsweise Säumniszuschläge.

2.1.2. Aufwendungen im Wirtschaftsplan

Aufwendungen	Plan 2022	Plan 2021	RE 2020
Personalaufwand	0	0	0
Sach- und Dienstleistungen	1.747.300	1.559.800	1.473.755
Abschreibungen	409.500	426.600	395.465
Zinsen und ähnliche Aufwendungen	162.000	194.000	18.943
Sonstige ordentliche Aufwendungen	235.200	259.200	110.577

Die Aufwendungen des Ergebnishaushaltes betragen 2.554.000 EUR (Vorjahr 2.439.600 EUR).

Sie gliedern sich nach Aufwandsarten wie folgt auf:

2.1.2.1. Personalaufwendungen

Der Eigenbetrieb Gemeindewerke Remshalden beschäftigt kein eigenes Personal.

Die Personalkosten für das von der Gemeindeverwaltung Remshalden in diesem Bereich eingesetzte Personal werden über den Verwaltungskostenbeitrag abgegolten und werden bei den Aufwendungen für Sach- und Dienstleistungen verbucht.

2.1.2.2. Aufwendungen für Sach- und Dienstleistungen

Die Aufwendungen für Sach- und Dienstleistungen betragen im Planjahr 1.559.800 EUR (Vorjahr: 1.485.850 TEUR), das sind 63,9 % der gesamten Aufwendungen. Der Anstieg ist begründet durch die Übernahme des Nahwärmenetzes Gänsweinberg/Langenäcker, durch höhere Abnahmemengen und Preise beim Wassereinkauf und durch allgemeine Preissteigerungen.

Wasserbezug **Landeswasserversorgung** Jahr 2022

▪ Festkostenumlage:	20,5 l/sec x 4.712 €/l/sec	=	96.600 EUR
▪ <u>Betriebskostenumlage:</u>	<u>520.938 cbm x 0,37 €</u>	=	<u>192.700 EUR</u>
Summe:			289.300 EUR

Wasserbezug **Nordostwasserversorgung** Jahr 2022

▪ Festkostenumlage:	16 l/sec	x 9.864 €/l/sec	=	157.800 EUR
▪ <u>Betriebskostenumlage:</u>	396.380 cbm	x 0,6127 €	=	<u>242.800 EUR</u>
Summe:				400.600 EUR

Wasserbezug **Berglen / Wieslauf** Jahr 2022

▪ Festkostenumlage:	2 l/sec	x 10.505 €/l/sec	=	21.000 EUR
▪ <u>Betriebskostenumlage:</u>	48.000 cbm	x 0,43075625 €	=	<u>20.600 EUR</u>
Summe:				41.600 EUR

Für die Betriebsführungspauschale sind im Bereich Wasser im Planjahr 105.000 EUR und für die Spitzabrechnung mit dem Remstalwerk sind 650 TEUR (Vorjahr 536.700 EUR) eingerechnet.

2.1.2.3. Zinsen und ähnliche Aufwendungen

Die Zinsen für Kassenkredite und Darlehenszinsen betragen im Planjahr voraussichtlich 162.000 EUR, davon 17.500 EUR Zinsaufwendungen für Kassenkredite.

2.1.2.4. Sonstige ordentliche Aufwendungen

Zu den sonstigen ordentlichen Aufwendungen gehören beispielsweise die Inanspruchnahme von Rechten (19 TEUR), die Konzessionsabgabe (Ansatz im Planjahr 150 TEUR, Vorjahr 155 TEUR), Bürobedarf (4 TEUR), IT-Aufwendungen inkl. Telekommunikation (7.900 EUR), sonstige Geschäftsaufwendungen (9.300 EUR). Steuern, Versicherungen und Schadensfälle (27.200 EUR) sowie das Wasserentnahmeentgelt in Höhe von 17.500 EUR (Vorjahr 19 TEUR). In Summe sind im Planjahr Sonstige ordentliche Aufwendungen in Höhe von 235.200 EUR veranschlagt, das sind 9,2 % der Gesamtaufwendungen (Vorjahr 10,6 %).

2.1.2.5. Abschreibungen

Die **Abschreibungen** sind in Höhe von 409.500 EUR eingeplant und fallen überwiegend im Bereich Wasserversorgung an.

2.2. Finanzhaushalt

2.2.1. Einzahlungen des Finanzhaushalts

Die Einzahlungen des Finanzhaushalts betragen im Planjahr voraussichtlich 4.792.100 EUR (Vorjahr 3.686.300 EUR).

Auf die Erläuterung von Einzahlungen aus laufender Verwaltungstätigkeit, die in der Haushaltsplanung identisch sind mit Erträgen des Ergebnishaushalts, wird verzichtet.

2.2.1.1. Einzahlungen aus Investitionstätigkeit

Im Bereich der **Einzahlungen aus Investitionstätigkeit** werden im Planjahr keine Einnahmen erwartet.

2.2.1.2. Einzahlungen aus Finanzierungstätigkeit

Einzahlungen aus der Aufnahme von Krediten sind im Haushaltsjahr 2022 in Höhe von 2.240.000 EUR eingeplant. Der Schuldenstand entwickelt sich wie folgt:

Entwicklung Schuldenstand EigB Gemeindewerke in TEUR

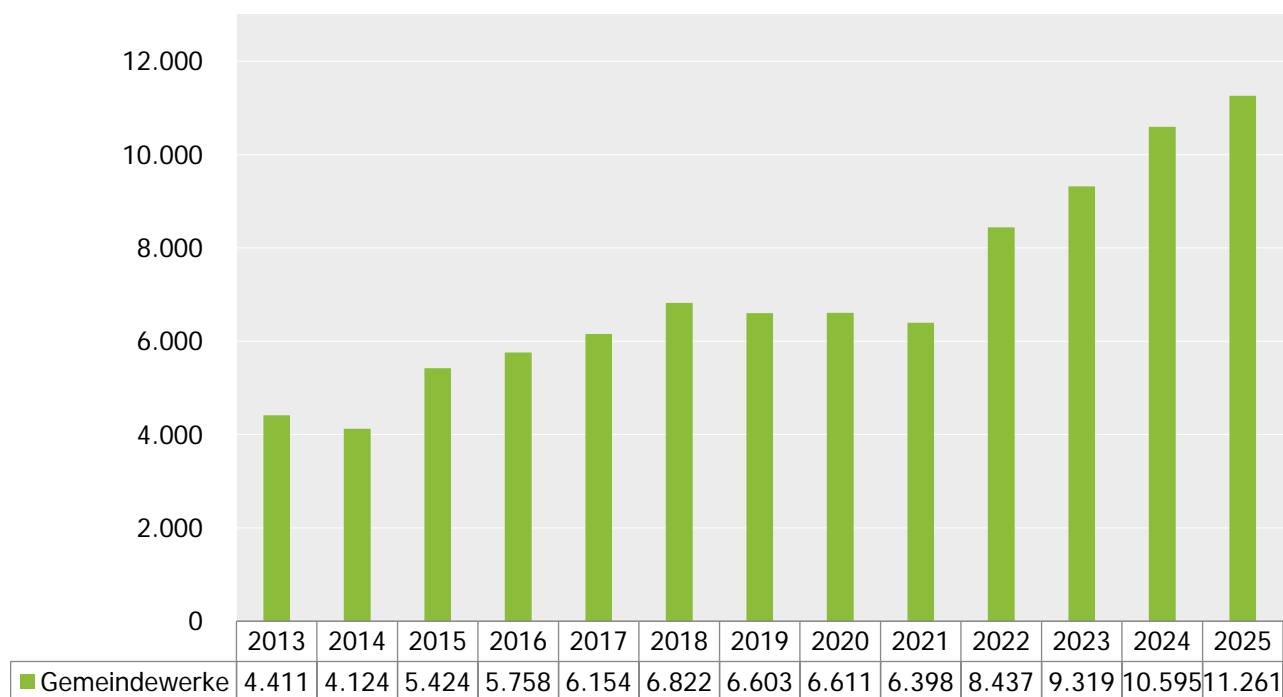


Abbildung 1: Entwicklung Schuldenstand Gemeindewerke

2.2.2. Auszahlungen des Finanzhaushalts

Die Auszahlungen des Finanzhaushalts betragen im Planjahr voraussichtlich 4.598 TEUR (Vorjahr 3.502 TEUR).

Auf die Erläuterung von Auszahlungen aus laufender Verwaltungstätigkeit, die in der Haushaltsplanung identisch sind mit Aufwendungen des Ergebnishaushalts, wird verzichtet.

2.2.2.1. Auszahlungen aus Investitionstätigkeit

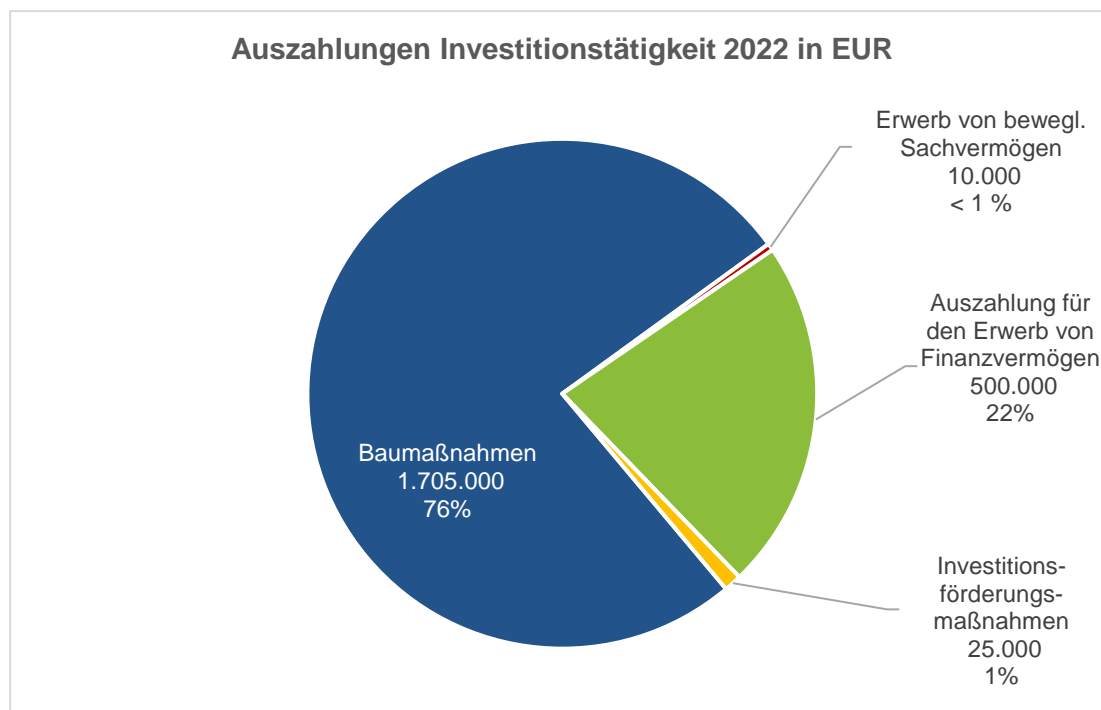


Abbildung 2: Auszahlungen Investitionstätigkeit in EUR

Die **Auszahlungen aus Investitionstätigkeit** betragen 1.990 TEUR (Vorjahr 1.275 TEUR):

- | | |
|---|----------|
| ▪ Erneuerung Wasserleitung Obere Olgastraße | 650 TEUR |
| ▪ Sanierung von Wasserleitungen nach Sanierungskonzept | 500 TEUR |
| ▪ Einlage EK-Konto III – LED-Umrüstung Straßenbeleuchtung | 500 TEUR |
| ▪ Wasserleitung Burgstallweg | 180 TEUR |
| ▪ Wasserleitung einschl. Sanierung | 175 TEUR |
| ▪ Sanierung Zuleitung Hochbehälter Nonnenkopf | 120 TEUR |
| ▪ Wasserturm Buoch – Planungsrate Sanierung | 40 TEUR |
| ▪ Investitionszuschuss GIS Wasserversorgung | 25 TEUR |
| ▪ Erschließung Goethestraße Grunbach – Planungsrate | 20 TEUR |
| ▪ Erneuerung Schaltschränke | 10 TEUR |
| ▪ Rohrbronner Straße | 10 TEUR |
| ▪ Erneuerung Wasserl Sanierungsgebiet Geradstetten, 3. BA Planung | 10 TEUR |

2.2.2.2. Auszahlungen aus Finanzierungstätigkeit

Bei „**Auszahlungen aus Finanzierungstätigkeit**“ ist im Planjahr die Tilgung mit 213.636 EUR veranschlagt.

2.3. Finanzplanung 2023 bis 2025

Im Finanzplanungszeitraum werden im Bereich des Ergebnishaushalts die Ansätze mit prognostizierten Entwicklungen fortgeschrieben.

Im investiven Bereich sind im Finanzplanungsjahr 2023 bis 2025 folgende Maßnahmen vorgesehen:

▪ LED-Umrüstung Straßenbeleuchtung	710 TEUR
▪ Sanierung von Wasserleitungen nach Sanierungskonzept	jährl. 500 TEUR
▪ Sonst. Sanierungen Wasserleitungen	525 TEUR
▪ Sanierung Wasserturm Buoch	840 TEUR
▪ Wasserversorgung Neue Mitte	260 TEUR
▪ Erschließung Goethestraße	180 TEUR
▪ Wasserleitung Sanierungsgebiet Geradstetten 3. BA WE-Straße	150 TEUR
▪ Hochbehälter Buocher Straße	100 TEUR
▪ Aufbau eines GIS für die Wasserversorgung	75 TEUR
▪ Stromtankstelle	40 TEUR
▪ Fortführung der Erneuerung der Schaltschränke	15 TEUR

Der Wirtschaftsplan 2022 enthält **Verpflichtungsermächtigungen** in Höhe von 180 TEUR für erste Vergaben im Jahr 2022 für die Erschließung der Goethestraße in Grunbach, die im Jahr 2023 durchgeführt werden soll.

Wirtschaftsplan

2022

Gesamtergebnishaushalt

Gesamtfinanzhaushalt

53.10.0101 Fotovoltaik

53.10.0102 Beteiligung Remstalwerk

53.30.0000 Wasserversorgung

53.40.0000 Nahwärmeversorgung Gänsweinberg-
Langenäcker

- 54.60.00 Rathaus - Tiefgarage
- 61.20.00 Allgemeine Finanzwirtschaft

Gesamtergebnishaushalt einschließlich Finanzplanung

Nr.	Ergebnishaushalt Ertrags- und Aufwandsarten	Ergebnis	Ansatz	Ansatz	Planung	Planung	Planung
		2020 EUR	2021 EUR	2022 EUR	2023 EUR	2024 EUR	2025 EUR
		1	2 [1]	3	4 [2]	5	6
3	+ Aufgelöste Investitionszuwendungen und -beiträge		44.600	44.500	44.000	44.000	44.000
5	+ Entgelte für öffentliche Leistungen oder Einrichtungen		2.234.500	2.389.100	2.397.100	2.400.500	2.398.100
6	+ Sonstige privatrechtliche Leistungsentgelte		97.300	96.900	96.900	97.600	97.600
8	+ Zinsen und ähnliche Erträge		46.500	46.500	46.500	46.500	46.500
10	+ sonstige ordentliche Erträge		33.000	19.600	19.600	19.900	19.900
11	= Ordentliche Erträge (Summe aus Nummern 1 bis 10)		2.455.900	2.596.600	2.604.100	2.608.500	2.606.100
14	- Aufwendungen für Sach- und Dienstleistungen		1.559.800	1.747.300	1.755.400	1.772.600	1.776.800
15	- Abschreibungen		426.600	409.500	405.500	398.500	398.500
16	- Zinsen und ähnliche Aufwendungen		194.000	162.000	163.400	164.000	157.000
18	- Sonstige ordentliche Aufwendungen		259.200	235.200	235.200	235.200	235.200
19	= Ordentliche Aufwendungen (Summe aus Nummern 12 bis 18)		2.439.600	2.554.000	2.559.500	2.570.300	2.567.500
20	= Veranschlagtes ordentliches Ergebnis (Saldo aus Nummern 11 und 19)		16.300	42.600	44.600	38.200	38.600
24	= Veranschlagtes Gesamtergebnis (Summe aus Nummern 20 und 23)		16.300	42.600	44.600	38.200	38.600
	nachrichtlich:						
	Behandlung von Überschüssen und Fehlbeträgen: [3]						

1) Ansatz einschließlich aller Nachtragshaushalte

2) Bei einem Doppelhaushalt lautet die Spaltenüberschrift 'Ansatz Haushaltsjahr + 1

3) Es ist nur die Angabe des jeweiligen Vorgangs notwendig

Gesamtfinanzhaushalt einschließlich Finanzplanung

Nr.	Finanzhaushalt Einzahlungs- und Auszahlungsarten	Ergebnis	Ansatz	Ansatz	Planung	Planung	Planung
		2020 EUR	2021 EUR	2022 EUR	2023 EUR	2024 EUR	2025 EUR
		1	2	3	4	5	6
4	+ Entgelte für öffentliche Leistungen und Einrichtungen		2.234.500	2.389.100	2.397.100	2.400.500	2.398.100
5	+ Sonstige privatrechtliche Leistungsentgelte		97.300	96.900	96.900	97.600	97.600
7	+ Zinsen und ähnliche Einzahlungen		46.500	46.500	46.500	46.500	46.500
8	+ Sonstige haushaltswirksame Einzahlungen		33.000	19.600	19.600	19.900	19.900
9	= Einzahlungen aus laufender Verwaltungstätigkeit		2.411.300	2.552.100	2.560.100	2.564.500	2.562.100
12	- Auszahlungen für Sach- und Dienstleistungen		1.559.800	1.747.300	1.755.400	1.772.600	1.776.800
13	- Zinsen und ähnliche Auszahlungen		194.000	162.000	163.400	164.000	157.000
15	- Sonstige haushaltswirksame Auszahlungen		259.200	235.200	235.200	235.200	235.200
16	= Auszahlungen aus laufender Verwaltungstätigkeit		2.013.000	2.144.500	2.154.000	2.171.800	2.169.000
17	= Zahlungsmittelüberschuss/-bedarf des Ergebnishaushalts		398.300	407.600	406.100	392.700	393.100
19	+ Einzahlungen aus Investitionsbeiträgen und ähnlichen Entgelten für Investitionstätigkeit		50.000	0	0	0	0
23	= Einzahlungen aus Investitionstätigkeit		50.000	0	0	0	0
25	- Auszahlungen für Baumaßnahmen		1.240.000	1.705.000	1.095.000	1.555.000	945.000
26	- Auszahlungen für den Erwerb von beweglichem Sachvermögen		10.000	10.000	5.000	5.000	5.000
27	- Auszahlungen für den Erwerb von Finanzvermögen		0	500.000	210.000	500.000	0
28	- Auszahlungen für Investitionsfördermaßnahmen		25.000	25.000	25.000	25.000	25.000
30	= Auszahlungen aus Investitionstätigkeit		1.275.000	2.240.000	1.335.000	2.085.000	975.000
31	= Veranschlagter Finanzierungsmittelüberschuss/-bedarf aus Investitionstätigkeit		- 1.225.000	-2.240.000	- 1.335.000	- 2.085.000	- 975.000
32	= Veranschlagter Finanzierungsmittelüberschuss/-bedarf		- 826.700	-1.832.400	- 928.900	- 1.692.300	- 581.900
33	+ Einzahlungen aus der Aufnahme von Krediten und wirtschaftlich vergleichbaren Vorgängen für Investitionen		1.225.000	2.240.000	1.125.000	1.585.000	975.000
34	- Auszahlungen für die Tilgung von Krediten und wirtschaftlich vergleichbaren Vorgängen für Investitionen		214.000	213.636	242.434	308.742	309.061
35	= Veranschlagter Finanzierungsmittelüberschuss/-bedarf aus Finanzierungstätigkeit		1.011.000	2.026.364	882.566	1.276.258	665.939
36	= Veranschlagte Änderung des Finanzierungsmittelbestands zum Ende des Haushaltsjahres		184.300	193.964	- 46.334	- 416.042	84.039
	nachrichtlich:						

Teilergebnishaushalt einschließlich Finanzplanung**53.10.0101 Fotovoltaik**

Nr.	Ergebnishaushalt Ertrags- und Aufwandsarten	Ergebnis	Ansatz	Ansatz	Planung	Planung	Planung
		2020 EUR	2021 EUR	2022 EUR	2023 EUR	2024 EUR	2025 EUR
		1	2	3	4	5	6
6	+ Sonstige privatrechtliche Leistungsentgelte		46.000	44.500	44.500	44.500	44.500
	+ • 34210000 Erträge aus Verkauf		46.000	44.500	44.500	44.500	44.500
11	= Anteilige ordentliche Erträge (Summe aus Nummern 1 bis 10)		46.000	44.500	44.500	44.500	44.500
15	- Abschreibungen		23.300	23.300	23.300	23.300	23.300
	- • 47110000 Abschreibungen auf immaterielle Vermögensgegenstände und Sachvermögen		23.300	23.300	23.300	23.300	23.300
16	- Zinsen und ähnliche Aufwendungen		500	500	500	500	500
	- • 45120000 Zinsaufwendungen an Gemeinden (GV)		500	500	500	500	500
18	- Sonstige ordentliche Aufwendungen		3.500	1.500	1.500	1.500	1.500
	- • 44316001 Sonstige Geschäftsaufwendungen - SG 5020		3.500	1.300	1.300	1.300	1.300
	- • 44410000 Steuern, Versicherungen, Schadensfälle, Sonderabgaben		0	200	200	200	200
19	= Anteilige ordentliche Aufwendungen (Summe aus Nummern 12 bis 18)		27.300	25.300	25.300	25.300	25.300
20	= Anteiliges veranschlagtes ordentliches Ergebnis (Saldo aus Nummern 11 und 19)		18.700	19.200	19.200	19.200	19.200
25	= Veranschlagter Nettoressourcenbedarf/-überschuss (Summe aus Nummern 20 und 24)		18.700	19.200	19.200	19.200	19.200

Teilfinanzhaushalt einschließlich Finanzplanung**53.10.0101 Fotovoltaik**

Nr.	Teilfinanzhaushalt Einzahlungs- und Auszahlungsarten	Ergebnis	Ansatz	Ansatz	Planung	Planung	Planung
		2020 EUR	2021 EUR	2022 EUR	2023 EUR	2024 EUR	2025 EUR
		1	2	3	4	5	6
1	+ Summe der Einzahlungen aus laufender Verwaltungstätigkeit (ohne außerordentliche zahlungswirksame Erträge aus Vermögensveräußerung)		46.000	44.500	44.500	44.500	44.500
	+ • 64210000 Einzahlungen aus Verkauf		46.000	44.500	44.500	44.500	44.500
2	- Summe der Auszahlungen aus laufender Verwaltungstätigkeit		4.000	2.000	2.000	2.000	2.000
	- • 74316001 Sonstige Geschäftsauszahlungen - SG 5020		3.500	1.300	1.300	1.300	1.300
	- • 74410000 Betriebliche Steueraufwendungen		0	200	200	200	200
	- • 75120000 Zinsauszahlungen an Gemeinden (GV)		500	500	500	500	500
3	= Anteiliger Zahlungsmittelüberschuss/-bedarf aus laufender Verwaltungstätigkeit (Saldo aus Nummern 1 und 2)		42.000	42.500	42.500	42.500	42.500
18	= Anteiliger veranschlagter Finanzierungsmittelüberschuss/-bedarf (Saldo aus Nummern 3 und 17)		42.000	42.500	42.500	42.500	42.500

Einzeldarstellung der Investitionsmaßnahmen

Nr.	Investitionsmaßnahmen Einzahlungs- und Auszahlungsarten	Gesamtang. z. Maßnahme	Bisher finanziert	Ermächt. - Übertr. aus Vorvorjahr	Ergebnis Vorvorjahr	Ansatz	Ansatz	Verpfl.- Ermächt.	Planung	Planung	Planung	Finanzbedarf weitere Jahre
		EUR	EUR	2020 EUR	2020 EUR	2021 EUR	2022 EUR	2022 EUR	2023 EUR	2024 EUR	2025 EUR	EUR
		1	2	3	4	5	6	7	8	9	10	11
Produkt: 53.10.0102-Beteiligung Remstalwerk												
Maßnahme: 001-Erhöhung Beteiligung wegen Straßenbeleuchtung - EK-Konto III (gemäß § 4 Abs. 4 GemHVO)												
10	- Auszahlungen für den Erwerb von Finanzvermögen	1.210.000	0	0	0,00	0	500.000	0	210.000	500.000	0	
13	= Summe der Auszahlungen aus Investitionstätigkeit (Summe aus Nummer 7 bis 12)	1.210.000	0	0	0,00	0	500.000	0	210.000	500.000	0	
14	= Saldo aus Investitionstätigkeit (Saldo aus Nummer 6 und 13)	-1.210.000	0	0	0,00	0	-500.000	0	-210.000	-500.000	0	
16	= Gesamtkosten der Maßnahme (Summe aus Nummer 13 und 15)	1.210.000	0	0	0,00	0	500.000	0	210.000	500.000	0	
53100102 Beteiligung Remstalwerk 001 Erhöhung Beteiligung wegen Straßenbeleuchtung - EK-Konto III 78530000 Auszahlungen für den Erwerb von Beteiligungen an Zweckverbänden und sonstigen Anteilsrechten												
Notiz	Einlage EK-Konto III für LED-Umrüstung Jahr 2022: Rohrbronn und Geradstetten Jahr 2023: Hebsack und Buoch Jahr 2024: Grunbach											

Teilergebnishaushalt einschließlich Finanzplanung**53.10.0102 Beteiligung Remstalwerk**

Nr.	Ergebnishaushalt Ertrags- und Aufwandsarten	Ergebnis	Ansatz	Ansatz	Planung	Planung	Planung
		2020 EUR	2021 EUR	2022 EUR	2023 EUR	2024 EUR	2025 EUR
		1	2	3	4	5	6
8	+ Zinsen und ähnliche Erträge		46.500	46.500	46.500	46.500	46.500
	+ • 36510000 Gewinnanteile aus verbundenen Unternehmen und Beteiligungen		46.500	46.500	46.500	46.500	46.500
11	= Anteilige ordentliche Erträge (Summe aus Nummern 1 bis 10)		46.500	46.500	46.500	46.500	46.500
16	- Zinsen und ähnliche Aufwendungen		27.300	27.300	27.300	27.300	27.300
	- • 45120000 Zinsaufwendungen an Gemeinden (GV)		5.500	5.500	5.500	5.500	5.500
	- • 45170000 Zinsaufwendungen an Kreditinstitute		21.800	21.800	21.800	21.800	21.800
18	- Sonstige ordentliche Aufwendungen		7.000	7.000	7.000	7.000	7.000
	- • 44290000 Sonstige Aufwendungen für die Inanspruchnahme von Rechten und Diensten		7.000	7.000	7.000	7.000	7.000
19	= Anteilige ordentliche Aufwendungen (Summe aus Nummern 12 bis 18)		34.300	34.300	34.300	34.300	34.300
20	= Anteiliges veranschlagtes ordentliches Ergebnis (Saldo aus Nummern 11 und 19)		12.200	12.200	12.200	12.200	12.200
25	= Veranschlagter Nettoressourcenbedarf/ -überschuss (Summe aus Nummern 20 und 24)		12.200	12.200	12.200	12.200	12.200

Teilfinanzhaushalt einschließlich Finanzplanung

53.10.0102 Beteiligung Remstalwerk

Nr.	Teilfinanzhaushalt Einzahlungs- und Auszahlungsarten	Ergebnis	Ansatz	Ansatz	Planung	Planung	Planung
		2020 EUR	2021 EUR	2022 EUR	2023 EUR	2024 EUR	2025 EUR
		1	2	3	4	5	6
1	+ Summe der Einzahlungen aus laufender Verwaltungstätigkeit (ohne außerordentliche zahlungswirksame Erträge aus Vermögensveräußerung)		46.500	46.500	46.500	46.500	46.500
	+ • 66510000 Gewinnanteile aus verbundenen Unternehmen und Beteiligungen		46.500	46.500	46.500	46.500	46.500
2	- Summe der Auszahlungen aus laufender Verwaltungstätigkeit		34.300	34.300	34.300	34.300	34.300
	- • 74290000 Sonstige Auszahlungen für die Inanspruchnahme von Rechten und Diensten		7.000	7.000	7.000	7.000	7.000
	- • 75120000 Zinsauszahlungen an Gemeinden (GV)		5.500	5.500	5.500	5.500	5.500
	- • 75170000 Zinsauszahlungen an Kreditinstitute		21.800	21.800	21.800	21.800	21.800
3	= Anteiliger Zahlungsmittelüberschuss/-bedarf aus laufender Verwaltungstätigkeit (Saldo aus Nummern 1 und 2)		12.200	12.200	12.200	12.200	12.200
13	- Auszahlungen für den Erwerb von Finanzvermögen		0	500.000	210.000	500.000	0
	- • 78530000 Auszahlungen für den Erwerb von Beteiligungen an Zweckverbänden und sonstigen Anteilsrechten		0	500.000	210.000	500.000	0
16	= Auszahlungen aus Investitionstätigkeit (Summe aus Nummern 10 bis 15)		0	500.000	210.000	500.000	0
17	= Anteiliger veranschlagter Finanzmittelüberschuss/-bedarf aus Investitionstätigkeit (Saldo aus Nummern 9 und 16)		0	-500.000	-210.000	-500.000	0
18	= Anteiliger veranschlagter Finanzierungsmittelüberschuss/-bedarf (Saldo aus Nummern 3 und 17)		12.200	-487.800	-197.800	-487.800	12.200

Investitionsprogramm

Nr.	Investitionsmaßnahmen Einzahlungs- und Auszahlungsarten	Gesamtang. z. Maßnahme	Bisher finanziert	Ermächt. - Übertr. aus Vorvorjahr	Ansatz	Ansatz	Planung	Planung	Planung	Finanzbedarf weitere Jahre
		EUR	EUR	2020 EUR	2021 EUR	2022 EUR	2023 EUR	2024 EUR	2025 EUR	EUR
		1	2	3	4	5	6	7	8	9
Produkt: 53.30.0000-Wasserversorgung										
Maßnahme: 001-Wasserleitungen einschl. -sanierung (gemäß § 4 Abs. 4 GemHVO)										
8	- Auszahlungen für Baumaßnahmen	0	0	2.700		175.000	175.000	175.000	175.000	
	- • 78720000 Tiefbaumaßnahmen	0	0	2.700		175.000	175.000	175.000	175.000	
13	= Summe der Auszahlungen aus Investitionstätigkeit (Summe aus Nummer 7 bis 12)	0	0	2.700		175.000	175.000	175.000	175.000	
14	= Saldo aus Investitionstätigkeit (Saldo aus Nummer 6 und 13)	0	0	-2.700		-175.000	-175.000	-175.000	-175.000	
16	= Gesamtkosten der Maßnahme (Summe aus Nummer 13 und 15)	0	0	2.700		175.000	175.000	175.000	175.000	

53300000 Wasserversorgung 001 Wasserleitungen einschl. -sanierung 78720000 Tiefbaumaßnahmen

Notiz Kurzfristige Wasserleitungserneuerungen und neue Hausanschlüsse

Nr.	Investitionsmaßnahmen Einzahlungs- und Auszahlungsarten	Gesamtang. z. Maßnahme	Bisher finanziert	Ermächt. - Übertr. aus Vorvorjahr	Ansatz	Ansatz	Planung	Planung	Planung	Finanzbedarf weitere Jahre
		EUR	EUR	2020 EUR	2021 EUR	2022 EUR	2023 EUR	2024 EUR	2025 EUR	EUR
		1	2	3	4	5	6	7	8	9
Produkt: 53.30.0000-Wasserversorgung										
Maßnahme: 004-Sanierung Wasserturm Buoch (gemäß § 4 Abs. 4 GemHVO)										
8	- Auszahlungen für Baumaßnahmen	880.000	0	40.000		40.000	40.000	800.000	0	0
	- • 78720000 Tiefbaumaßnahmen	880.000	0	40.000		40.000	40.000	800.000	0	0
13	= Summe der Auszahlungen aus Investitionstätigkeit (Summe aus Nummer 7 bis 12)	880.000	0	40.000		40.000	40.000	800.000	0	0
14	= Saldo aus Investitionstätigkeit (Saldo aus Nummer 6 und 13)	-880.000	0	-40.000		-40.000	-40.000	-800.000	0	0
16	= Gesamtkosten der Maßnahme (Summe aus Nummer 13 und 15)	880.000	0	40.000		40.000	40.000	800.000	0	0

53300000 Wasserversorgung 004 Sanierung Wasserturm Buoch 78720000 Tiefbaumaßnahmen

Notiz Grundlegende Sanierung / 2022: Planungsrate

Investitionsprogramm

Nr.	Investitionsmaßnahmen Einzahlungs- und Auszahlungsarten	Gesamtang. z. Maßnahme	Bisher finanziert	Ermächt. - Übertr. aus Vorvorjahr	Ansatz	Ansatz	Planung	Planung	Planung	Finanzbedarf weitere Jahre
		EUR	EUR	2020 EUR	2021 EUR	2022 EUR	2023 EUR	2024 EUR	2025 EUR	EUR
		1	2	3	4	5	6	7	8	9
Produkt: 53.30.0000-Wasserversorgung										
Maßnahme: 005-Erneuerung Schaltschränke (gemäß § 4 Abs. 4 GemHVO)										
9	- Auszahlungen für den Erwerb von beweglichem Sachvermögen	0	0	12.000		10.000	5.000	5.000	5.000	
	- • 78310000 Auszahlungen für den Erwerb von immateriellen und beweglichen Vermögensgegenständen oberhalb der Wertgrenze	0	0	12.000		10.000	5.000	5.000	5.000	
13	= Summe der Auszahlungen aus Investitionstätigkeit (Summe aus Nummer 7 bis 12)	0	0	12.000		10.000	5.000	5.000	5.000	
14	= Saldo aus Investitionstätigkeit (Saldo aus Nummer 6 und 13)	0	0	-12.000		-10.000	-5.000	-5.000	-5.000	
16	= Gesamtkosten der Maßnahme (Summe aus Nummer 13 und 15)	0	0	12.000		10.000	5.000	5.000	5.000	

Nr.	Investitionsmaßnahmen Einzahlungs- und Auszahlungsarten	Gesamtang. z. Maßnahme	Bisher finanziert	Ermächt. - Übertr. aus Vorvorjahr	Ansatz	Ansatz	Planung	Planung	Planung	Finanzbedarf weitere Jahre
		EUR	EUR	2020 EUR	2021 EUR	2022 EUR	2023 EUR	2024 EUR	2025 EUR	EUR
		1	2	3	4	5	6	7	8	9
Produkt: 53.30.0000-Wasserversorgung										
Maßnahme: 006-GiS Wasserversorgung (gemäß § 4 Abs. 4 GemHVO)										
11	- Auszahlungen für Investitionsförderungsmaßnahmen	0	0	24.800		25.000	25.000	25.000	25.000	-100.000
	- • 78150000 Zuweisungen und Zuschüsse für Investitionen an verbundene Unternehmen, Sondervermögen und sonstigen Beteiligungen	0	0	24.800		25.000	25.000	25.000	25.000	-100.000
13	= Summe der Auszahlungen aus Investitionstätigkeit (Summe aus Nummer 7 bis 12)	0	0	24.800		25.000	25.000	25.000	25.000	-100.000
14	= Saldo aus Investitionstätigkeit (Saldo aus Nummer 6 und 13)	0	0	-24.800		-25.000	-25.000	-25.000	-25.000	100.000
16	= Gesamtkosten der Maßnahme (Summe aus Nummer 13 und 15)	0	0	24.800		25.000	25.000	25.000	25.000	-100.000

Investitionsprogramm

Nr.	Investitionsmaßnahmen Einzahlungs- und Auszahlungsarten	Gesamtang. z. Maßnahme	Bisher finanziert	Ermächt. - Übertr. aus Vorvorjahr	Ansatz	Ansatz	Planung	Planung	Planung	Finanzbedarf weitere Jahre
		EUR	EUR	2020 EUR	2021 EUR	2022 EUR	2023 EUR	2024 EUR	2025 EUR	EUR
		1	2	3	4	5	6	7	8	9
Produkt: 53.30.0000-Wasserversorgung										
Maßnahme: 007-Leittechnik (gemäß § 4 Abs. 4 GemHVO)										
11	- Auszahlungen für Investitionsförderungsmaßnahmen	0	0	10.000		0	0	0	0	
	- • 78150000 Zuweisungen und Zuschüsse für Investitionen an verbundene Unternehmen, Sondervermögen und sonstigen Beteiligungen	0	0	10.000		0	0	0	0	
13	= Summe der Auszahlungen aus Investitionstätigkeit (Summe aus Nummer 7 bis 12)	0	0	10.000		0	0	0	0	
14	= Saldo aus Investitionstätigkeit (Saldo aus Nummer 6 und 13)	0	0	-10.000		0	0	0	0	
16	= Gesamtkosten der Maßnahme (Summe aus Nummer 13 und 15)	0	0	10.000		0	0	0	0	

53300000 Wasserversorgung 007 Leittechnik 78150000 Zuweisungen und Zuschüsse für Investitionen an verbundene Unternehmen, Sondervermögen und sonstigen Beteiligungen

Notiz Im Jahr 2020 erneuert

Nr.	Investitionsmaßnahmen Einzahlungs- und Auszahlungsarten	Gesamtang. z. Maßnahme	Bisher finanziert	Ermächt. - Übertr. aus Vorvorjahr	Ansatz	Ansatz	Planung	Planung	Planung	Finanzbedarf weitere Jahre
		EUR	EUR	2020 EUR	2021 EUR	2022 EUR	2023 EUR	2024 EUR	2025 EUR	EUR
		1	2	3	4	5	6	7	8	9
Produkt: 53.30.0000-Wasserversorgung										
Maßnahme: 011-Hochbehälter Buocher Straße (gemäß § 4 Abs. 4 GemHVO)										
8	- Auszahlungen für Baumaßnahmen	0	0	0		0	0	30.000	70.000	-100.000
	- • 78720000 Tiefbaumaßnahmen	0	0	0		0	0	30.000	70.000	-100.000
13	= Summe der Auszahlungen aus Investitionstätigkeit (Summe aus Nummer 7 bis 12)	0	0	0		0	0	30.000	70.000	-100.000
14	= Saldo aus Investitionstätigkeit (Saldo aus Nummer 6 und 13)	0	0	0		0	0	-30.000	-70.000	100.000
16	= Gesamtkosten der Maßnahme (Summe aus Nummer 13 und 15)	0	0	0		0	0	30.000	70.000	-100.000

Eigenbetrieb Gemeindewerke Remshalden
Planjahr 2022

Investitionsprogramm

53300000 Wasserversorgung 011 Hochbehälter Buocher Straße 78720000 Tiefbaumaßnahmen	
Notiz	Planungsraten für langfristigen Ersatzneubau

Nr.	Investitionsmaßnahmen Einzahlungs- und Auszahlungsarten	Gesamtang. z. Maßnahme	Bisher finanziert	Ermächt. - Übertr. aus Vorvorjahr	Ansatz	Ansatz	Planung	Planung	Planung	Finanzbedarf weitere Jahre
		EUR	EUR	2020 EUR	2021 EUR	2022 EUR	2023 EUR	2024 EUR	2025 EUR	EUR
		1	2	3	4	5	6	7	8	9
Produkt: 53.30.0000-Wasserversorgung										
Maßnahme: 013-Sanierung Zuleitung zum Hochbehälter Nonnenkopf (gemäß § 4 Abs. 4 GemHVO)										
8	- Auszahlungen für Baumaßnahmen	120.000	0	0		120.000	0	0	0	
	- • 78720000 Tiefbaumaßnahmen	120.000	0	0		120.000	0	0	0	
13	= Summe der Auszahlungen aus Investitionstätigkeit (Summe aus Nummer 7 bis 12)	120.000	0	0		120.000	0	0	0	
14	= Saldo aus Investitionstätigkeit (Saldo aus Nummer 6 und 13)	-120.000	0	0		-120.000	0	0	0	
16	= Gesamtkosten der Maßnahme (Summe aus Nummer 13 und 15)	120.000	0	0		120.000	0	0	0	

53300000 Wasserversorgung 013 Sanierung Zuleitung zum Hochbehälter Nonnenkopf 78720000 Tiefbaumaßnahmen	
Notiz	Bereits mehrere Rohrbrüche auf Leitung (Materialermüdung)

Investitionsprogramm

Nr.	Investitionsmaßnahmen Einzahlungs- und Auszahlungsarten	Gesamtang. z. Maßnahme	Bisher finanziert	Ermächt. - Übertr. aus Vorvorjahr	Ansatz	Ansatz	Planung	Planung	Planung	Finanzbedarf weitere Jahre
		EUR	EUR	2020 EUR	2021 EUR	2022 EUR	2023 EUR	2024 EUR	2025 EUR	EUR
		1	2	3	4	5	6	7	8	9
Produkt: 53.30.0000-Wasserversorgung										
Maßnahme: 014-Sanierung von Wasserleitungen nach Sanierungskonzept einschl. Umsetzung (gemäß § 4 Abs. 4 GemHVO)										
8	- Auszahlungen für Baumaßnahmen	2.000.000	0	0		500.000	500.000	500.000	500.000	0
	- • 78720000 Tiefbaumaßnahmen	2.000.000	0	0		500.000	500.000	500.000	500.000	0
13	= Summe der Auszahlungen aus Investitionstätigkeit (Summe aus Nummer 7 bis 12)	2.000.000	0	0		500.000	500.000	500.000	500.000	0
14	= Saldo aus Investitionstätigkeit (Saldo aus Nummer 6 und 13)	-2.000.000	0	0		-500.000	-500.000	-500.000	-500.000	0
16	= Gesamtkosten der Maßnahme (Summe aus Nummer 13 und 15)	2.000.000	0	0		500.000	500.000	500.000	500.000	0

53300000 Wasserversorgung 014 Sanierung von Wasserleitungen nach Sanierungskonzept einschl. Umsetzung 78720000 Tiefbaumaßnahmen

Notiz	Planung und Sanierungsarbeiten, Beginn Grunbach-Süd Neue Strategie - jährliche Investitionen - Planungsansatz im Jahr 2021 Maßnahme 001
-------	--

Nr.	Investitionsmaßnahmen Einzahlungs- und Auszahlungsarten	Gesamtang. z. Maßnahme	Bisher finanziert	Ermächt. - Übertr. aus Vorvorjahr	Ansatz	Ansatz	Planung	Planung	Planung	Finanzbedarf weitere Jahre
		EUR	EUR	2020 EUR	2021 EUR	2022 EUR	2023 EUR	2024 EUR	2025 EUR	EUR
		1	2	3	4	5	6	7	8	9
Produkt: 53.30.0000-Wasserversorgung										
Maßnahme: 301-Rohrbronner Straße (gemäß § 4 Abs. 4 GemHVO)										
8	- Auszahlungen für Baumaßnahmen	0	0	10.000		10.000	0	0	0	
	- • 78720000 Tiefbaumaßnahmen	0	0	10.000		10.000	0	0	0	
13	= Summe der Auszahlungen aus Investitionstätigkeit (Summe aus Nummer 7 bis 12)	0	0	10.000		10.000	0	0	0	
14	= Saldo aus Investitionstätigkeit (Saldo aus Nummer 6 und 13)	0	0	-10.000		-10.000	0	0	0	
16	= Gesamtkosten der Maßnahme (Summe aus Nummer 13 und 15)	0	0	10.000		10.000	0	0	0	

Eigenbetrieb Gemeindewerke Remshalden
Planjahr 2022

Investitionsprogramm

53300000 Wasserversorgung 301 Rohrbronner Straße 78720000 Tiefbaumaßnahmen	
Notiz	Planungsrate im HH 2022 neu eingeplant

Nr.	Investitionsmaßnahmen Einzahlungs- und Auszahlungsarten	Gesamtang. z. Maßnahme	Bisher finanziert	Ermächt. - Übertr. aus Vorvorjahr	Ansatz	Ansatz	Planung	Planung	Planung	Finanzbedarf weitere Jahre
		EUR	EUR	2020 EUR	2021 EUR	2022 EUR	2023 EUR	2024 EUR	2025 EUR	EUR
		1	2	3	4	5	6	7	8	9
Produkt: 53.30.0000-Wasserversorgung										
Maßnahme: 302-Wasserversorgung Neue Mitte (gemäß § 4 Abs. 4 GemHVO)										
8	- Auszahlungen für Baumaßnahmen	260.000	0	0		0	10.000	50.000	200.000	0
	- • 78720000 Tiefbaumaßnahmen	260.000	0	0		0	10.000	50.000	200.000	0
13	= Summe der Auszahlungen aus Investitionstätigkeit (Summe aus Nummer 7 bis 12)	260.000	0	0		0	10.000	50.000	200.000	0
14	= Saldo aus Investitionstätigkeit (Saldo aus Nummer 6 und 13)	-260.000	0	0		0	-10.000	-50.000	-200.000	0
16	= Gesamtkosten der Maßnahme (Summe aus Nummer 13 und 15)	260.000	0	0		0	10.000	50.000	200.000	0

Nr.	Investitionsmaßnahmen Einzahlungs- und Auszahlungsarten	Gesamtang. z. Maßnahme	Bisher finanziert	Ermächt. - Übertr. aus Vorvorjahr	Ansatz	Ansatz	Planung	Planung	Planung	Finanzbedarf weitere Jahre
		EUR	EUR	2020 EUR	2021 EUR	2022 EUR	2023 EUR	2024 EUR	2025 EUR	EUR
		1	2	3	4	5	6	7	8	9
Produkt: 53.30.0000-Wasserversorgung										
Maßnahme: 303-Erneuerung Wasserleitung im Sanierungsgebiet Geradstetten 3. BA Wilhelm-Enßle-Straße (gemäß § 4 Abs. 4 GemHVO)										
8	- Auszahlungen für Baumaßnahmen	160.000	0	0		10.000	150.000	0	0	0
	- • 78720000 Tiefbaumaßnahmen	160.000	0	0		10.000	150.000	0	0	0
13	= Summe der Auszahlungen aus Investitionstätigkeit (Summe aus Nummer 7 bis 12)	160.000	0	0		10.000	150.000	0	0	0
14	= Saldo aus Investitionstätigkeit (Saldo aus Nummer 6 und 13)	-160.000	0	0		-10.000	-150.000	0	0	0
16	= Gesamtkosten der Maßnahme (Summe aus Nummer 13 und 15)	160.000	0	0		10.000	150.000	0	0	0

53300000 Wasserversorgung 303 Erneuerung Wasserleitung im Sanierungsgebiet Geradstetten 3. BA Wilhelm-Enßle-Straße 78720000 Tiefbaumaßnahmen	
Notiz	Wilhelm-Enßle-Straße von Rathausstraße bis Ahornweg

Investitionsprogramm

Nr.	Investitionsmaßnahmen Einzahlungs- und Auszahlungsarten	Gesamtang. z. Maßnahme	Bisher finanziert	Ermächt. - Übertr. aus Vorvorjahr	Ansatz	Ansatz	Planung	Planung	Planung	Finanzbedarf weitere Jahre
		EUR	EUR	2020 EUR	2021 EUR	2022 EUR	2023 EUR	2024 EUR	2025 EUR	EUR
		1	2	3	4	5	6	7	8	9
Produkt: 53.30.0000-Wasserversorgung										
Maßnahme: 305-Wasserleitung Burgstallweg (gemäß § 4 Abs. 4 GemHVO)										
8	- Auszahlungen für Baumaßnahmen	180.000	0	0		180.000	0	0	0	0
	- • 78720000 Tiefbaumaßnahmen	180.000	0	0		180.000	0	0	0	0
13	= Summe der Auszahlungen aus Investitionstätigkeit (Summe aus Nummer 7 bis 12)	180.000	0	0		180.000	0	0	0	0
14	= Saldo aus Investitionstätigkeit (Saldo aus Nummer 6 und 13)	-180.000	0	0		-180.000	0	0	0	0
16	= Gesamtkosten der Maßnahme (Summe aus Nummer 13 und 15)	180.000	0	0		180.000	0	0	0	0

Nr.	Investitionsmaßnahmen Einzahlungs- und Auszahlungsarten	Gesamtang. z. Maßnahme	Bisher finanziert	Ermächt. - Übertr. aus Vorvorjahr	Ansatz	Ansatz	Planung	Planung	Planung	Finanzbedarf weitere Jahre
		EUR	EUR	2020 EUR	2021 EUR	2022 EUR	2023 EUR	2024 EUR	2025 EUR	EUR
		1	2	3	4	5	6	7	8	9
Produkt: 53.30.0000-Wasserversorgung										
Maßnahme: 306-Erneuerung Wasserleitung Obere Olgastraße / Lindenstraße (gemäß § 4 Abs. 4 GemHVO)										
8	- Auszahlungen für Baumaßnahmen	650.000	0	60.000		650.000	0	0	0	0
	- • 78720000 Tiefbaumaßnahmen	650.000	0	60.000		650.000	0	0	0	0
13	= Summe der Auszahlungen aus Investitionstätigkeit (Summe aus Nummer 7 bis 12)	650.000	0	60.000		650.000	0	0	0	0
14	= Saldo aus Investitionstätigkeit (Saldo aus Nummer 6 und 13)	-650.000	0	-60.000		-650.000	0	0	0	0
16	= Gesamtkosten der Maßnahme (Summe aus Nummer 13 und 15)	650.000	0	60.000		650.000	0	0	0	0

Eigenbetrieb Gemeindewerke Remshalden
Planjahr 2022

Investitionsprogramm

Nr.	Investitionsmaßnahmen Einzahlungs- und Auszahlungsarten	Gesamtang. z. Maßnahme	Bisher finanziert	Ermächt. - Übertr. aus Vorvorjahr	Ansatz	Ansatz	Planung	Planung	Planung	Finanzbedarf weitere Jahre
		EUR	EUR	2020 EUR	2021 EUR	2022 EUR	2023 EUR	2024 EUR	2025 EUR	EUR
		1	2	3	4	5	6	7	8	9
Produkt: 53.30.0000-Wasserversorgung										
Maßnahme: 307-Erschließung Goethestraße Grunbach (Gelände ehemalige Ernst-Heinkel-Realschule) (gemäß § 4 Abs. 4 GemHVO)										
8	- Auszahlungen für Baumaßnahmen	200.000	0	10.000		20.000	180.000	0	0	0
	- • 78720000 Tiefbaumaßnahmen	200.000	0	10.000		20.000	180.000	0	0	0
13	= Summe der Auszahlungen aus Investitionstätigkeit (Summe aus Nummer 7 bis 12)	200.000	0	10.000		20.000	180.000	0	0	0
14	= Saldo aus Investitionstätigkeit (Saldo aus Nummer 6 und 13)	-200.000	0	-10.000		-20.000	-180.000	0	0	0
16	= Gesamtkosten der Maßnahme (Summe aus Nummer 13 und 15)	200.000	0	10.000		20.000	180.000	0	0	0

Teilergebnishaushalt einschließlich Finanzplanung**53.30.0000 Wasserversorgung**

Nr.	Ergebnishaushalt Ertrags- und Aufwandsarten	Ergebnis	Ansatz	Ansatz	Planung	Planung	Planung
		2020 EUR	2021 EUR	2022 EUR	2023 EUR	2024 EUR	2025 EUR
		1	2	3	4	5	6
3	+ Aufgelöste Investitionszuwendungen und -beiträge		44.600	44.500	44.000	44.000	44.000
	+ • 31610000 Erträge aus der Auflösung von Sonderposten aus Zuwendungen		44.600	44.500	44.000	44.000	44.000
5	+ Entgelte für öffentliche Leistungen oder Einrichtungen		2.234.500	2.389.100	2.397.100	2.400.500	2.398.100
	+ • 33210001 Benutzungsgebühren und ähnliche Entgelte - Frischwasser		2.160.000	2.335.600	2.343.600	2.346.500	2.344.100
	+ • 33210004 Benutzungsgebühren und ähnliche Entgelte - Bauwasser		4.500	3.500	3.500	4.000	4.000
	+ • 33210005 Benutzungsgebühren und ähnliche Entgelte - Installation		70.000	50.000	50.000	50.000	50.000
10	+ Sonstige ordentliche Erträge		28.000	13.600	13.600	13.900	13.900
	+ • 35620000 Säumniszuschläge, Zinsen auf Abgaben und dgl..		0	5.500	5.500	5.500	5.500
	+ • 35910000 Andere sonstige ordentliche Erträge		28.000	8.100	8.100	8.400	8.400
11	= Anteilige ordentliche Erträge (Summe aus Nummern 1 bis 10)		2.307.100	2.447.200	2.454.700	2.458.400	2.456.000
14	- Aufwendungen für Sach- und Dienstleistungen		1.552.600	1.730.100	1.748.100	1.765.300	1.769.500
	- • 42120001 Unterhaltung des Infrastrukturvermögens - Druckanpassungs- und Speicheranlagen		30.000	30.000	30.000	30.000	30.000
	- • 42120002 Unterhaltung des Infrastrukturvermögens - Leitungsnetz, Hausanschlüsse		5.000	5.000	5.000	5.000	5.000
	- • 42219999 Unterhaltung des beweglichen Vermögens - IuK OE 1130		0	2.000	2.000	2.000	2.000
	- • 42310000 Mieten inkl. Mietnebenkosten und Pachten		2.000	2.000	2.000	2.000	2.000
	- • 42412000 Bewirtschaftung - Strom		28.400	33.500	33.500	33.700	33.900
	- • 42413000 Bewirtschaftung - Wasser, Abwasser, Niederschlagswasser		100	0	0	0	0
	- • 42413001 Wasser - Wasserbezug Landeswasserversorgung		280.200	289.000	296.000	305.000	305.000
	- • 42413002 Wasser - Wasserbezug Nordostwasserversorgung		358.400	401.000	408.000	412.000	412.000
	- • 42413003 Wasser - Wasserbezug Berglen-Wieslauf		40.600	42.000	43.000	44.000	45.000
	- • 42415000 Bewirtschaftung - Steuern und Gebäudeversicherung		0	1.600	1.600	1.600	1.600
	- • 42711100 Abrechnung Remstalwerk - Betriebsführungspauschale		118.400	105.000	108.000	111.000	114.000
	- • 42711200 Abrechnung Remstalwerk - Spitzabrechnung		536.700	650.000	650.000	650.000	650.000
	- • 42711211 Abrechnung Remstalwerk - Spitzabrechnung Trinkwasseruntersuchung		0	15.000	15.000	15.000	15.000
	- • 42712000 Verwaltungskosten		105.800	106.500	106.500	106.500	106.500
	- • 42713000 EDV-Kosten		2.000	2.500	2.500	2.500	2.500
	- • 42910000 Aufwendungen sonstige Sach- und Dienstleistungen		35.000	35.000	35.000	35.000	35.000
	- • 42910001 Aufwendungen sonstige Sach- und Dienstleistungen - Wasserrohrbrüche		10.000	10.000	10.000	10.000	10.000
15	- Abschreibungen		357.800	341.000	337.000	330.000	330.000
	- • 47110000 Abschreibungen auf immaterielle Vermögensgegenstände und Sachvermögen		357.800	341.000	337.000	330.000	330.000

Teilergebnishaushalt einschließlich Finanzplanung**53.30.0000 Wasserversorgung**

Nr.	Ergebnishaushalt Ertrags- und Aufwandsarten	Ergebnis	Ansatz	Ansatz	Planung	Planung	Planung
		2020 EUR	2021 EUR	2022 EUR	2023 EUR	2024 EUR	2025 EUR
		1	2	3	4	5	6
16	- Zinsen und ähnliche Aufwendungen		156.000	130.500	131.900	132.500	125.500
	- • 45120000 Zinsaufwendungen an Gemeinden (GV)		12.000	0	0	0	0
	- • 45170000 Zinsaufwendungen an Kreditinstitute		144.000	130.500	131.900	132.500	125.500
18	- Sonstige ordentliche Aufwendungen		240.700	220.700	220.700	220.700	220.700
	- • 44290000 Sonstige Aufwendungen für die Inanspruchnahme von Rechten und Diensten		9.000	7.000	7.000	7.000	7.000
	- • 44290001 Konzessionsabgabe		155.000	150.000	150.000	150.000	150.000
	- • 44311000 Geschäftsaufwendungen Bürobedarf		15.000	4.000	4.000	4.000	4.000
	- • 44313000 Geschäftsaufwendungen Post- und Telekommunikationsaufwendungen		1.700	1.100	1.100	1.100	1.100
	- • 44313999 Geschäftsaufwendungen Post- und Telekommunikationsaufwendungen - IuK OE 1130		0	6.800	6.800	6.800	6.800
	- • 44316000 Sonstige Geschäftsaufwendungen		7.500	7.500	7.500	7.500	7.500
	- • 44316001 Sonstige Geschäftsaufwendungen - SG 5020		500	500	500	500	500
	- • 44410000 Steuern, Versicherungen, Schadensfälle, Sonderabgaben		32.700	26.000	26.000	26.000	26.000
	- • 44410001 Wasserentnahmeentgelt		19.000	17.500	17.500	17.500	17.500
	- • 44910000 Weitere sonstige zahlungswirksame Aufwendungen aus laufender Verwaltungstätigkeit		300	300	300	300	300
19	= Anteilige ordentliche Aufwendungen (Summe aus Nummern 12 bis 18)		2.307.100	2.422.300	2.437.700	2.448.500	2.445.700
20	= Anteiliges veranschlagtes ordentliches Ergebnis (Saldo aus Nummern 11 und 19)		0	24.900	17.000	9.900	10.300
25	= Veranschlagter Nettoressourcenbedarf/-überschuss (Summe aus Nummern 20 und 24)		0	24.900	17.000	9.900	10.300

Teilfinanzhaushalt einschließlich Finanzplanung

53.30.0000 Wasserversorgung

Nr.	Teilfinanzhaushalt Einzahlungs- und Auszahlungsarten	Ergebnis	Ansatz	Ansatz	Planung	Planung	Planung
		2020	2021	2022	2023	2024	2025
		EUR	EUR	EUR	EUR	EUR	EUR
		1	2	3	4	5	6
1	+ Summe der Einzahlungen aus laufender Verwaltungstätigkeit (ohne außerordentliche zahlungswirksame Erträge aus Vermögensveräußerung)		2.262.500	2.402.700	2.410.700	2.414.400	2.412.000
	+ • 63210001 Benutzungsgebühren und ähnliche Entgelte - Frischwasser		2.160.000	2.335.600	2.343.600	2.346.500	2.344.100
	+ • 63210004 Benutzungsgebühren und ähnliche Entgelte - Bauwasser		4.500	3.500	3.500	4.000	4.000
	+ • 63210005 Benutzungsgebühren und ähnliche Entgelte - Installation		70.000	50.000	50.000	50.000	50.000
	+ • 65620000 Säumniszuschläge, Zinsen auf Abgaben und dergleichen		0	5.500	5.500	5.500	5.500
	+ • 65910000 Sonstige Einzahlungen aus laufender Verwaltungstätigkeit		28.000	8.100	8.100	8.400	8.400
2	- Summe der Auszahlungen aus laufender Verwaltungstätigkeit		1.949.300	2.081.300	2.100.700	2.118.500	2.115.700
	- • 72120001 Unterhaltung des Infrastrukturvermögens - Druckanpassungs- und Speicheranlagen		30.000	30.000	30.000	30.000	30.000
	- • 72120002 Unterhaltung des Infrastrukturvermögens - Leitungsnetz, Hausanschlüsse		5.000	5.000	5.000	5.000	5.000
	- • 72219999 Unterhaltung des beweglichen Vermögens - luK OE 1130		0	2.000	2.000	2.000	2.000
	- • 72310000 Mieten inkl. Mietnebenkosten und Pachten		2.000	2.000	2.000	2.000	2.000
	- • 72412000 Bewirtschaftung - Strom		28.400	33.500	33.500	33.700	33.900
	- • 72413000 Bewirtschaftung - Wasser, Abwasser, Niederschlagswasser		100	0	0	0	0
	- • 72413001 Wasser - Wasserbezug Landeswasserversorgung		280.200	289.000	296.000	305.000	305.000
	- • 72413002 Wasser - Wasserbezug Nordostwasserversorgung		358.400	401.000	408.000	412.000	412.000
	- • 72413003 Wasser - Wasserbezug Nordostwasserversorgung		40.600	42.000	43.000	44.000	45.000
	- • 72415000 Bewirtschaftung - Steuern und Gebäudeversicherung		0	1.600	1.600	1.600	1.600
	- • 72711100 Abrechnung Remstalwerk - Betriebsführungspauschale		118.400	105.000	108.000	111.000	114.000
	- • 72711200 Abrechnung Remstalwerk - Spitzabrechnung		536.700	650.000	650.000	650.000	650.000
	- • 72711211 Abrechnung Remstalwerk - Spitzabrechnung Trinkwasseruntersuchung		0	15.000	15.000	15.000	15.000
	- • 72712000 Verwaltungskosten		105.800	106.500	106.500	106.500	106.500
	- • 72713000 EDV-Kosten		2.000	2.500	2.500	2.500	2.500
	- • 72910000 Auszahlungen für sonstige Dienstleistungen		35.000	35.000	35.000	35.000	35.000
	- • 72910001 Auszahlungen für sonstige Sach- und Dienstleistungen - Wasserrohrbrüche		10.000	10.000	10.000	10.000	10.000
	- • 74290000 Sonstige Auszahlungen für die Inanspruchnahme von Rechten und Diensten		9.000	7.000	7.000	7.000	7.000
	- • 74290001 Konzessionsabgabe		155.000	150.000	150.000	150.000	150.000
	- • 74311000 Geschäftsauszahlungen Bürobedarf		15.000	4.000	4.000	4.000	4.000

Teilfinanzhaushalt einschließlich Finanzplanung

53.30.0000 Wasserversorgung

Nr.	Teilfinanzhaushalt Einzahlungs- und Auszahlungsarten	Ergebnis	Ansatz	Ansatz	Planung	Planung	Planung
		2020 EUR	2021 EUR	2022 EUR	2023 EUR	2024 EUR	2025 EUR
		1	2	3	4	5	6
- • 74313000	Geschäftsauszahlungen Post- und Telekommunikationsauszahlungen		1.700	1.100	1.100	1.100	1.100
- • 74313999	Geschäftsauszahlungen Post- und Telekommunikationsaufwendungen - IuK OE 1130		0	6.800	6.800	6.800	6.800
- • 74316000	Sonstige Geschäftsauszahlungen		7.500	7.500	7.500	7.500	7.500
- • 74316001	Sonstige Geschäftsauszahlungen - SG 5020		500	500	500	500	500
- • 74410000	Betriebliche Steueraufwendungen		32.700	26.000	26.000	26.000	26.000
- • 74410001	Wasserentnahmeentgelt		19.000	17.500	17.500	17.500	17.500
- • 74910000	Weitere sonstige zahlungswirksame Aufwendungen aus laufender Verwaltungstätigkeit		300	300	300	300	300
- • 75120000	Zinsauszahlungen an Gemeinden (GV)		12.000	0	0	0	0
- • 75170000	Zinsauszahlungen an Kreditinstitute		144.000	130.500	131.900	132.500	125.500
3	= Anteiliger Zahlungsmittelüberschuss/-bedarf aus laufender Verwaltungstätigkeit (Saldo aus Nummern 1 und 2)		313.200	321.400	310.000	295.900	296.300
5	+ Einzahlungen aus Investitionsbeiträgen und ähnlichen Entgelten für Investitionstätigkeit		50.000	0	0	0	0
	+ • 68910000 Beiträge und ähnliche Entgelte		50.000	0	0	0	0
9	= Einzahlungen aus Investitionstätigkeit (Summe aus Nummern 4 bis 8)		50.000	0	0	0	0
11	- Auszahlungen für Baumaßnahmen		1.055.000	1.705.000	1.055.000	1.555.000	945.000
	- • 78720000 Tiefbaumaßnahmen		1.055.000	1.705.000	1.055.000	1.555.000	945.000
12	- Auszahlungen für den Erwerb von beweglichem Sachvermögen		10.000	10.000	5.000	5.000	5.000
	- • 78310000 Auszahlungen für den Erwerb von immateriellen und beweglichen Vermögensgegenständen oberhalb der Wertgrenze		10.000	10.000	5.000	5.000	5.000
14	- Auszahlungen für Investitionsförderungsmaßnahmen		25.000	25.000	25.000	25.000	25.000
	- • 78150000 Zuweisungen und Zuschüsse für Investitionen an verbundene Unternehmen, Sondervermögen und sonstigen Beteiligungen		25.000	25.000	25.000	25.000	25.000
16	= Auszahlungen aus Investitionstätigkeit (Summe aus Nummern 10 bis 15)		1.090.000	1.740.000	1.085.000	1.585.000	975.000
17	= Anteiliger veranschlagter Finanzmittelüberschuss/-bedarf aus Investitionstätigkeit (Saldo aus Nummern 9 und 16)		- 1.040.000	-1.740.000	-1.085.000	-1.585.000	-975.000
18	= Anteiliger veranschlagter Finanzierungsmittelüberschuss/-bedarf (Saldo aus Nummern 3 und 17)		- 726.800	-1.418.600	-775.000	-1.289.100	-678.700

Investitionsprogramm

Nr.	Investitionsmaßnahmen Einzahlungs- und Auszahlungsarten	Gesamtang. z. Maßnahme	Bisher finanziert	Ermächt. - Übertr. aus Vorvorjahr	Ansatz	Ansatz	Planung	Planung	Planung	Finanzbedarf weitere Jahre
		EUR	EUR	2020 EUR	2021 EUR	2022 EUR	2023 EUR	2024 EUR	2025 EUR	EUR
		1	2	3	4	5	6	7	8	9
Produkt: 53.40.0000-Nahwärmeversorgung Gänsweinberg-Langenäcker										
Maßnahme: 002-Modernisierung Heizzentrale (gemäß § 4 Abs. 4 GemHVO)										
8	- Auszahlungen für Baumaßnahmen	0	0	23.500		0	0	0	0	
	- • 78710000 Hochbaumaßnahmen	0	0	23.500		0	0	0	0	
13	= Summe der Auszahlungen aus Investitionstätigkeit (Summe aus Nummer 7 bis 12)	0	0	23.500		0	0	0	0	
14	= Saldo aus Investitionstätigkeit (Saldo aus Nummer 6 und 13)	0	0	-23.500		0	0	0	0	
16	= Gesamtkosten der Maßnahme (Summe aus Nummer 13 und 15)	0	0	23.500		0	0	0	0	

Teilergebnishaushalt einschließlich Finanzplanung**53.40.0000 Nahwärmeversorgung Gänsweinberg-Langenäcker**

Nr.	Ergebnishaushalt Ertrags- und Aufwandsarten	Ergebnis	Ansatz	Ansatz	Planung	Planung	Planung
		2020 EUR	2021 EUR	2022 EUR	2023 EUR	2024 EUR	2025 EUR
		1	2	3	4	5	6
6	+ Sonstige privatrechtliche Leistungsentgelte		45.000	45.000	45.000	45.000	45.000
	+ • 34110000 Mieten inkl. Nebenkostenanteil aus Mietverträgen und Pachten		45.000	45.000	45.000	45.000	45.000
11	= Anteilige ordentliche Erträge (Summe aus Nummern 1 bis 10)		45.000	45.000	45.000	45.000	45.000
14	- Aufwendungen für Sach- und Dienstleistungen		6.200	16.200	6.300	6.300	6.300
	- • 42120000 Unterhaltung des Infrastrukturvermögens		6.200	14.500	4.500	4.500	4.500
	- • 42413000 Bewirtschaftung - Wasser, Abwasser, Niederschlagswasser		0	300	400	400	400
	- • 42415000 Bewirtschaftung - Steuern und Gebäudeversicherung		0	400	400	400	400
	- • 42910000 Aufwendungen sonstige Sach- und Dienstleistungen		0	1.000	1.000	1.000	1.000
15	- Abschreibungen		27.600	27.400	27.400	27.400	27.400
	- • 47110000 Abschreibungen auf immaterielle Vermögensgegenstände und Sachvermögen		27.600	27.400	27.400	27.400	27.400
16	- Zinsen und ähnliche Aufwendungen		10.200	3.700	3.700	3.700	3.700
	- • 45170000 Zinsaufwendungen an Kreditinstitute		10.200	3.700	3.700	3.700	3.700
18	- Sonstige ordentliche Aufwendungen		8.000	6.000	6.000	6.000	6.000
	- • 44290000 Sonstige Aufwendungen für die Inanspruchnahme von Rechten und Diensten		7.000	5.000	5.000	5.000	5.000
	- • 44410000 Steuern, Versicherungen, Schadensfälle, Sonderabgaben		1.000	1.000	1.000	1.000	1.000
19	= Anteilige ordentliche Aufwendungen (Summe aus Nummern 12 bis 18)		52.000	53.300	43.400	43.400	43.400
20	= Anteiliges veranschlagtes ordentliches Ergebnis (Saldo aus Nummern 11 und 19)		- 7.000	-8.300	1.600	1.600	1.600
25	= Veranschlagter Nettoressourcenbedarf/-überschuss (Summe aus Nummern 20 und 24)		- 7.000	-8.300	1.600	1.600	1.600

Teilfinanzhaushalt einschließlich Finanzplanung

53.40.0000 Nahwärmeversorgung Gänsweinberg-Langenäcker

Nr.	Teilfinanzhaushalt Einzahlungs- und Auszahlungsarten	Ergebnis	Ansatz	Ansatz	Planung	Planung	Planung
		2020 EUR	2021 EUR	2022 EUR	2023 EUR	2024 EUR	2025 EUR
		1	2	3	4	5	6
1	+ Summe der Einzahlungen aus laufender Verwaltungstätigkeit (ohne außerordentliche zahlungswirksame Erträge aus Vermögensveräußerung)		45.000	45.000	45.000	45.000	45.000
	+ • 64110000 Mieten inkl. Nebenkostenanteil aus Mietverträgen und Pachten		45.000	45.000	45.000	45.000	45.000
2	- Summe der Auszahlungen aus laufender Verwaltungstätigkeit		24.400	25.900	16.000	16.000	16.000
	- • 72120000 Unterhaltung des Infrastrukturvermögens		6.200	14.500	4.500	4.500	4.500
	- • 72413000 Bewirtschaftung - Wasser, Abwasser, Niederschlagswasser		0	300	400	400	400
	- • 72415000 Bewirtschaftung - Steuern und Gebäudeversicherung		0	400	400	400	400
	- • 72910000 Auszahlungen für sonstige Dienstleistungen		0	1.000	1.000	1.000	1.000
	- • 74290000 Sonstige Auszahlungen für die Inanspruchnahme von Rechten und Diensten		7.000	5.000	5.000	5.000	5.000
	- • 74410000 Betriebliche Steueraufwendungen		1.000	1.000	1.000	1.000	1.000
	- • 75170000 Zinsauszahlungen an Kreditinstitute		10.200	3.700	3.700	3.700	3.700
3	= Anteiliger Zahlungsmittelüberschuss/-bedarf aus laufender Verwaltungstätigkeit (Saldo aus Nummern 1 und 2)		20.600	19.100	29.000	29.000	29.000
11	- Auszahlungen für Baumaßnahmen		185.000	0	0	0	0
	- • 78710000 Hochbaumaßnahmen		185.000	0	0	0	0
16	= Auszahlungen aus Investitionstätigkeit (Summe aus Nummern 10 bis 15)		185.000	0	0	0	0
17	= Anteiliger veranschlagter Finanzmittelüberschuss/-bedarf aus Investitionstätigkeit (Saldo aus Nummern 9 und 16)		- 185.000	0	0	0	0
18	= Anteiliger veranschlagter Finanzierungsmittelüberschuss/-bedarf (Saldo aus Nummern 3 und 17)		- 164.400	19.100	29.000	29.000	29.000

Teilergebnishaushalt einschließlich Finanzplanung**54.60.0000 Rathaus - Tiefgarage**

Nr.	Ergebnishaushalt Ertrags- und Aufwandsarten	Ergebnis	Ansatz	Ansatz	Planung	Planung	Planung
		2020 EUR	2021 EUR	2022 EUR	2023 EUR	2024 EUR	2025 EUR
		1	2	3	4	5	6
6	+ Sonstige privatrechtliche Leistungsentgelte		6.300	7.400	7.400	8.100	8.100
	+ • 34110000 Mieten inkl. Nebenkostenanteil aus Mietverträgen und Pachten		6.300	7.400	7.400	8.100	8.100
11	= Anteilige ordentliche Erträge (Summe aus Nummern 1 bis 10)		6.300	7.400	7.400	8.100	8.100
14	- Aufwendungen für Sach- und Dienstleistungen		1.000	1.000	1.000	1.000	1.000
	- • 42110000 Unterhaltung der Grundstücke und baulichen Anlagen		100	100	100	100	100
	- • 42412000 Bewirtschaftung - Strom		600	600	600	600	600
	- • 42414100 Bewirtschaftung - Gebäudereinigung		300	300	300	300	300
15	- Abschreibungen		17.900	17.800	17.800	17.800	17.800
	- • 47110000 Abschreibungen auf immaterielle Vermögensgegenstände und Sachvermögen		17.900	17.800	17.800	17.800	17.800
19	= Anteilige ordentliche Aufwendungen (Summe aus Nummern 12 bis 18)		18.900	18.800	18.800	18.800	18.800
20	= Anteiliges veranschlagtes ordentliches Ergebnis (Saldo aus Nummern 11 und 19)		- 12.600	-11.400	-11.400	-10.700	-10.700
25	= Veranschlagter Nettoressourcenbedarf/ -überschuss (Summe aus Nummern 20 und 24)		- 12.600	-11.400	-11.400	-10.700	-10.700

Teilfinanzhaushalt einschließlich Finanzplanung

54.60.0000 Rathaus - Tiefgarage

Nr.	Teilfinanzhaushalt Einzahlungs- und Auszahlungsarten	Ergebnis	Ansatz	Ansatz	Planung	Planung	Planung
		2020 EUR	2021 EUR	2022 EUR	2023 EUR	2024 EUR	2025 EUR
		1	2	3	4	5	6
1	+ Summe der Einzahlungen aus laufender Verwaltungstätigkeit (ohne außerordentliche zahlungswirksame Erträge aus Vermögensveräußerung)		6.300	7.400	7.400	8.100	8.100
	+ • 64110000 Mieten inkl. Nebenkostenanteil aus Mietverträgen und Pachten		6.300	7.400	7.400	8.100	8.100
2	- Summe der Auszahlungen aus laufender Verwaltungstätigkeit		1.000	1.000	1.000	1.000	1.000
	- • 72110000 Unterhaltung der Grundstücke und baulichen Anlagen		100	100	100	100	100
	- • 72412000 Bewirtschaftung - Strom		600	600	600	600	600
	- • 72414100 Bewirtschaftung - Gebäudereinigung		300	300	300	300	300
3	= Anteiliger Zahlungsmittelüberschuss/-bedarf aus laufender Verwaltungstätigkeit (Saldo aus Nummern 1 und 2)		5.300	6.400	6.400	7.100	7.100
11	- Auszahlungen für Baumaßnahmen		0	0	40.000	0	0
	- • 78710000 Hochbaumaßnahmen		0	0	40.000	0	0
16	= Auszahlungen aus Investitionstätigkeit (Summe aus Nummern 10 bis 15)		0	0	40.000	0	0
17	= Anteiliger veranschlagter Finanzmittelüberschuss/-bedarf aus Investitionstätigkeit (Saldo aus Nummern 9 und 16)		0	0	-40.000	0	0
18	= Anteiliger veranschlagter Finanzierungsmittelüberschuss/-bedarf (Saldo aus Nummern 3 und 17)		5.300	6.400	-33.600	7.100	7.100

Teilergebnishaushalt einschließlich Finanzplanung**61.10.0000 Steuern, allgemeine Zuweisungen, allgemeine Umlagen**

Nr.	Ergebnishaushalt Ertrags- und Aufwandsarten	Ergebnis	Ansatz	Ansatz	Planung	Planung	Planung
		2020 EUR	2021 EUR	2022 EUR	2023 EUR	2024 EUR	2025 EUR
		1	2	3	4	5	6
10	+ Sonstige ordentliche Erträge		5.000	6.000	6.000	6.000	6.000
	+ • 35620000 Säumniszuschläge, Zinsen auf Abgaben und dgl..		5.000	6.000	6.000	6.000	6.000
11	= Anteilige ordentliche Erträge (Summe aus Nummern 1 bis 10)		5.000	6.000	6.000	6.000	6.000
20	= Anteiliges veranschlagtes ordentliches Ergebnis (Saldo aus Nummern 11 und 19)		5.000	6.000	6.000	6.000	6.000
25	= Veranschlagter Nettoressourcenbedarf/ -überschuss (Summe aus Nummern 20 und 24)		5.000	6.000	6.000	6.000	6.000

Teilfinanzhaushalt einschließlich Finanzplanung**61.10.0000 Steuern, allgemeine Zuweisungen, allgemeine Umlagen**

Nr.	Teilfinanzhaushalt Einzahlungs- und Auszahlungsarten	Ergebnis	Ansatz	Ansatz	Planung	Planung	Planung
		2020 EUR	2021 EUR	2022 EUR	2023 EUR	2024 EUR	2025 EUR
		1	2	3	4	5	6
1	+ Summe der Einzahlungen aus laufender Verwaltungstätigkeit (ohne außerordentliche zahlungswirksame Erträge aus Vermögensveräußerung)		5.000	6.000	6.000	6.000	6.000
	+ • 65620000 Säumniszuschläge, Zinsen auf Abgaben und dergleichen		5.000	6.000	6.000	6.000	6.000
3	= Anteiliger Zahlungsmittelüberschuss/-bedarf aus laufender Verwaltungstätigkeit (Saldo aus Nummern 1 und 2)		5.000	6.000	6.000	6.000	6.000
18	= Anteiliger veranschlagter Finanzierungsmittelüberschuss/-bedarf (Saldo aus Nummern 3 und 17)		5.000	6.000	6.000	6.000	6.000

Schuldenstands- übersicht

Schuldenstand über alle Kredite

für das Haushaltsjahr: 2022

Mandant: Eigenbetrieb Gemeindewerke Remshalden

aufgenommene Kredite

Bearbeitungsstatus: [geplant] [bearbeitet]

Nr. Schuldennummer Vertragsnummer Typ	Gläubiger Schuldner Status	Aktenzeichen Kündig.-Frist Vertragsdatum	Nennbetrag Zinsfestschr. Laufzeit bis	Eff. Z. Zins Tage	Stand Vorjahr 01.01.2021	Stand Beginn 01.01.2022	Aufnahme Umschuldung	Tilgung	Zins	Verwaltung	Stand Ende 31.12.2022
12 0-73-14 6702542280 feste Tilgung; bearbeitet	16200 Deutsche Kreditbank AG 2364 Gemeindewerke Remshalden	6702542280/D 18.12.2018	870.000,00 30.12.2048 30.12.2058	1,60 1,59 360	826.500,00	804.750,00	0,00 0,00	21.750,00	12.705,67	0,00	783.000,00
15 0-73-8 3018868412 Annuität; bearbeitet	16201 DZ Hyp AG 2364 Gemeindewerke Remshalden	3018868412/D 08.12.2005	225.000,00 31.12.2035 30.12.2035	3,91 3,86 360	143.687,14	136.416,54	0,00 0,00	7.555,33	5.157,19	0,00	128.861,21
16 0-73-7 3018868400 feste Tilgung; bearbeitet	16201 DZ Hyp AG 2364 Gemeindewerke Remshalden	3018868400/D 15.10.2001	255.645,94 31.12.2021 30.12.2021	5,18 5,09 360	12.782,62	0,00	0,00 0,00	0,00	0,00	0,00	0,00
18 0-73-9 3307793400 feste Tilgung; bearbeitet	16201 DZ Hyp AG 2364 Gemeindewerke Remshalden	3307793400/D 26.11.2013	280.000,00 30.09.2043 30.09.2053	3,33 3,29 360	229.250,00	222.250,00	0,00 0,00	7.000,00	7.225,67	0,00	215.250,00
20 0-73-10 3307792600 feste Tilgung; bearbeitet	16201 DZ Hyp AG 2364 Gemeindewerke Remshalden	3307792600/D 14.12.2015	399.000,00 30.12.2045 30.12.2045	1,98 1,97 360	332.500,00	319.200,00	0,00 0,00	13.300,00	6.189,98	0,00	305.900,00
21 0-73-6 6080211318 feste Tilgung; bearbeitet	16023 Kreissparkasse Waiblingen 2364 Gemeindewerke Remshalden	6080211318/K 27.06.2008	1.000.000,00 30.06.2028 30.06.2028	4,89 4,81 360	375.000,00	325.000,00	0,00 0,00	50.000,00	14.730,63	0,00	275.000,00
23 0-73-1 611573415 feste Tilgung; bearbeitet	16203 LBBW 2364 Gemeindewerke Remshalden	611573415/LB 06.12.2010	1.620.000,00 30.09.2050 30.09.2050	3,65 3,60 360	1.204.875,00	1.164.375,00	0,00 0,00	40.500,00	41.370,76	0,00	1.123.875,00
24 0-73-3 612087999 feste Tilgung; bearbeitet	16203 LBBW 2364 Gemeindewerke Remshalden	612087999/LB 16.11.2011	190.000,00 30.09.2051 30.09.2051	3,44 3,40 360	146.062,50	141.312,50	0,00 0,00	4.750,00	4.744,07	0,00	136.562,50
25 0-73-4 612669335 feste Tilgung; bearbeitet	16203 LBBW 2364 Gemeindewerke Remshalden	612669335/LB 27.08.2012	700.000,00 30.12.2052 30.12.2052	3,00 2,97 360	560.000,00	542.500,00	0,00 0,00	17.500,00	15.917,34	0,00	525.000,00
27 0-73-12 6082405373 feste Tilgung; bearbeitet	16023 Kreissparkasse Waiblingen 2364 Gemeindewerke Remshalden	6082405373/K 19.11.2015	1.162.500,00 30.11.2035 30.11.2035	1,88 1,87 360	1.162.500,00	1.162.500,00	0,00 0,00	0,00	21.738,76	0,00	1.162.500,00
28 0-73-11 3307791800 feste Tilgung; bearbeitet	16201 DZ Hyp AG 2364 Gemeindewerke Remshalden	3307791800/D 15.12.2017	590.000,00 31.12.2047 30.12.2047	1,76 1,75 360	531.000,08	511.333,44	0,00 0,00	19.666,64	8.819,26	0,00	491.666,80

Nr. Schuldennummer Vertragsnummer Status	Gläubiger Schuldner	Aktenzeichen Kündig.-Frist Vertragsdatum	Nennbetrag Zinsfestschr. Laufzeit bis	Eff Z. Zins Tage	Stand Vorjahr 01.01.2021	Stand Beginn 01.01.2022	Aufnahme Umschuldung	Tilgung	Zins	Verwaltung	Stand Ende 31.12.2022
30 0-73-2 0009100239963 feste Tilgung; bearbeitet	16202 L-Bank 2364 Gemeindewerke Remshalden	000910023996 12.12.2005	225.000,00 15.02.2026 15.02.2036	3,49 3,50 360	139.500,00	130.500,00	0,00 0,00	9.000,00	4.488,75	0,00	121.500,00
31 0-73-5 612964108 feste Tilgung; bearbeitet	16203 LBBW 2364 Gemeindewerke Remshalden	612964108/LB 28.12.2012	180.000,00 30.12.2042 30.03.2053	2,95 2,92 360	144.008,96	139.510,08	0,00 0,00	4.498,88	4.024,42	0,00	135.011,20
34 0-73-13 7136027030 feste Tilgung; bearbeitet	16204 LBS Südwest 2364 Gemeindewerke Remshalden	7136027030/LB 23.12.2016	579.000,00 31.12.2031 31.12.2031	1,26 1,25 360	579.000,00	579.000,00	0,00 0,00	0,00	7.237,44	0,00	579.000,00
42 0-73-100 618552758 feste Tilgung; bearbeitet	16203 LBBW 2364 Gemeindewerke Remshalden	618552758/LB 21.12.2020	224.700,00 30.12.2050 30.12.2050	0,45 0,45 360	224.700,00	219.082,48	0,00 0,00	5.617,52	972,05	0,00	213.464,96
79 nn-73-202220 neu 2022 feste Tilgung; geplant	17984 Dummyadresse Bank nn 2362 Gemeinde Remshalden	gepl Darl 2022 31.12.2022	2.240.000,00 31.12.2099 01.07.2057	0,48 0,00 360	0,00	0,00	2.240.000,00 0,00	0,00	0,00	0,00	2.240.000,00
Summe:			10.740.845,94		6.611.366,30	6.397.730,04	2.240.000,00 0,00	201.138,37	155.321,99	0,00	8.436.591,67

Entwicklung des Schuldenstandes bis zum Ende des Jahres 2025

Kredite vom Kreditmarkt

		Schulden pro Einwohner
<u>2022</u>		
Stand 01.01.2022 (vorraussichtlich)	6.397.730	453
Kreditaufnahme	2.240.000	
Tilgung	<u>201.138</u>	
vorraussichtlicher Stand am 31.12.2022	<u>8.436.592</u>	<u>597</u>
<u>2023</u>		
Stand 01.01.2023 (vorraussichtlich)	8.436.592	597
Kreditaufnahme	1.125.000	
Tilgung	<u>242.434</u>	
vorraussichtlicher Stand am 31.12.2023	<u>9.319.158</u>	<u>659</u>
<u>2024</u>		
Stand 01.01.2024 (vorraussichtlich)	9.319.158	659
Kreditaufnahme	1.585.000	
Tilgung	<u>308.741</u>	
vorraussichtlicher Stand am 31.12.2024	<u>10.595.417</u>	<u>749</u>
<u>2025</u>		
Stand 01.01.2025 (vorraussichtlich)	10.595.417	749
Kreditaufnahme	975.000	
Tilgung	<u>309.061</u>	
vorraussichtlicher Stand am 31.12.2025	<u>11.261.356</u>	<u>797</u>

Anmerkung:

Der Durchschnittliche Schuldenstand aller baden-württembergischen Kommunen (Größenklasse 10.000 - 20.000 Einwohner ohne Eigenbetriebe) betrug am 31.12.2020 je Einwohner 774 Euro.

Bei den Gemeindewerken Remshalden beträgt dieser zum Jahresende 2022 vorraussichtlich 597 Euro je Einwohner.

Stellenplan

Aufgrund der Übergabe der technischen Betriebsführung an das Remstalwerk verfügt der Eigenbetrieb Gemeindewerke über keine eigenen Mitarbeiter mehr.

Verpflichtungs- ermächtigungen

Übersicht über die aus Verpflichtungsermächtigungen voraussichtlich fällig werdenden Auszahlungen

Verpflichtungsermächtigungen im Haushaltsplan		davon voraussichtlich fällige Auszahlungen					
		2023	2024	2025	2026	2027	2028
Jahr	TEUR	TEUR	TEUR	TEUR	TEUR	TEUR	TEUR
	1	2	3	4	5	6	7
2022	180	180	0	0	0	0	0
2021	0	0	0	0	0	0	0
2020	0	0	0	0	0	0	0
2019	0	0	0	0	0	0	0
2018	0	0	0	0	0	0	0
Summe:		180	0	0	0	0	0
Nachrichtlich im Finanzplan vorgesehene Kreditaufnahmen:		0	0	0			

Verpflichtungsermächtigungen im Wirtschaftsplan 2022:

- Erschließung Goethestraße in Grunbach 180 TEUR Jahr 2023

[1] In Spalte 1 ist der jeweilige Gesamtbetrag der Verpflichtungsermächtigungen für das Haushaltsjahr und alle früheren Jahre aufzuführen, in denen Verpflichtungsermächtigungen veranschlagt waren und aus deren Inanspruchnahme noch Auszahlungen in den kommenden Jahren fällig werden.

[2] In Spalte 2 sind das dem Haushaltsjahr folgende Jahr, in Spalten 3 bis 5 die sich anschließenden Jahre einzusetzen.

[3] Werden Auszahlungen aus Verpflichtungsermächtigungen in Jahren fällig, auf die sich der Finanzplan noch nicht erstreckt, so sind weitere Kopfspalten in die Übersicht aufzunehmen und die voraussichtlichen Kreditaufnahmen in diesen Jahren aus der besonderen Darstellung nach § 1 Abs. 3 Nr. 4 Halbs. 2 GemHVO zu übernehmen.

Kennzahlen zur Beurteilung der finanziellen Leistungsfähigkeit

Kennzahl	Einheit	Ergebnis 2020	Ansatz 2021	Ansatz 2022	Planung 2023	Planung 2024	Planung 2025
1	2	3	4	5	6	7	8
ERTRAGSLAGE							
1. Ordentliches Ergebnis							
absoluter Betrag	€	520.904,77	16.300	42.600	44.600	38.200	38.600
Betrag je Einwohner	€/EW	520.904,77	1	3	3	3	3
Aufwandsdeckungsgrad	%	147,16	101	102	102	101	102
1.1 Steuerkraft - netto -							
absoluter Betrag	€	0,00	0	0	0	0	0
Betrag je Einwohner	€/EW	0,00	0	0	0	0	0
Anteil an ordentlichen Aufwendungen	%	0,00	0	0	0	0	0
1.2 Betriebsergebnis - netto -							
absoluter Betrag	€	- 520.904,77	- 16.300	- 42.600	- 44.600	- 38.200	- 38.600
Betrag je Einwohner	€/EW	- 520.904,77	- 1	- 3	- 3	- 3	- 3
Anteil an ordentlichen Aufwendungen	%	- 47,16	- 1	- 2	- 2	- 1	- 2
2. Sonderergebnis							
absoluter Betrag	€	0,00	0	0	0	0	0
3. Gesamtergebnis							
absoluter Betrag	€	520.904,77	16.300	42.600	44.600	38.200	38.600
FINANZLAGE							
4. Zahlungsmittelüberschuss aus laufender Verwaltungstätigkeit							
absoluter Betrag	€	376.065,16	398.300	407.600	406.100	392.700	393.100
Betrag je Einwohner	€/EW	376.065,16	28	29	29	28	28
5. Mindestzahlungsmittelüberschuss							
absoluter Betrag	€	0,00	214.000	213.636	242.434	308.742	309.061
6. Nettoinvestitionsfinanzierungsmittel							
absoluter Betrag	€	376.065,16	184.300	193.964	163.666	83.958	84.039
Betrag je Einwohner	€/EW	376.065,16	13	14	12	6	6
7. Soll-Liquiditätsreserve (§ 22 Abs. 2 GemHVO)							
absoluter Betrag	€	0,00	40.260	41.575	42.077	42.077	43.135
8. (voraussichtliche) liquide Mittel zum Jahresende							
absoluter Betrag	€	0,00	- 28.700	165.264	118.930	- 297.112	- 213.073
KAPITALLAGE							
9. Eigenkapital							
absoluter Betrag	€	0,00					
9.1 Basiskapital (§ 61 Nr. 6 GemHVO)							
absoluter Betrag	€	0,00					
9.2 Eigenkapitalquote							
Verhältnis Eigenkapital zu Bilanzsumme	%	0,00					
9.3 Fremdkapitalquote							
Verhältnis Fremdkapital zu Bilanzsumme	%	100,00					
10. Anlagendeckung							
Verhältnis langfr. Kapital zu langfr. Vermögen	%	0,00					
11. Verschuldung							
absoluter Betrag	€	0,00					
Betrag je Einwohner	€/EW	0,00					
11.1 Nettoneuverschuldung							
absoluter Betrag	€	0,00	1.011.000	2.026.364	882.566	1.276.258	665.939

** Es werden für die EB/SB-Werte vorläufige Werte ermittelt!

Jahresabschluss 2019

Eigenbetrieb Gemeindewerke Remshalden, Remshalden
Ergebnisrechnung für das Wirtschaftsjahr 2019

	2019 IST EUR	2019 Plan EUR	2019 Abweichung EUR	2018 IST EUR
ordentliche Erträge				
1. aufgelöste Investitionszuwendungen und -beiträge	2.800,75	17.900,00	-15.099,25	7.264,00
2. öffentlich-rechtliche Entgelte				
a) Wassergebühren	2.016.453,71	1.933.200,00	83.253,71	1.975.564,14
b) Einspeisvergütung Fotovoltaik	45.226,80	45.000,00	226,80	47.994,51
c) sonstige Entgelte	58.842,69	22.500,00	36.342,69	38.908,20
3. privatrechtliche Leistungsentgelte	9.257,72	8.250,00	1.007,72	14.230,19
4. Kostenerstattungen und Kostenumlagen	0,00	0,00	0,00	0,00
5. Zinsen und ähnliche Erträge	46.646,90	46.800,00	-153,10	20,56
6. sonstige ordentliche Erträge	<u>70.728,54</u>	<u>12.500,00</u>	<u>58.228,54</u>	<u>41.684,77</u>
7. die Summe der ordentlichen Erträge	<u>2.249.957,11</u>	<u>2.086.150,00</u>	<u>163.807,11</u>	<u>2.125.666,37</u>
ordentliche Aufwendungen				
8. Personalaufwendungen	0,00	0,00	0,00	750,46
9. Versorgungsaufwendungen	0,00	0,00	0,00	0,00
10. Aufwendungen für Sach- und Dienstleistungen				
a) Wasserbezug	642.295,06	517.400,00	124.895,06	630.157,75
b) Energiebezug	25.819,69	33.650,00	-7.830,31	27.785,88
c) Unterhaltungsaufwendungen	903.280,85	662.200,00	241.080,85	507.083,92
d) Bewirtschaftungsaufwendungen	38.444,17	37.100,00	1.344,17	36.902,95
e) Anschaffungen	0,00	0,00	0,00	0,00
f) Verwaltungskostenbeitrag	85.749,23	90.000,00	-4.250,77	92.294,66
g) Bauhofverrechnung	3.505,00	0,00	3.505,00	0,00
h) Verluste aus Anlagenabgängen	0,00	0,00	0,00	0,00
11. planmäßige Abschreibungen	347.243,28	342.600,00	4.643,28	312.037,51
12. Zinsen und ähnliche Aufwendungen	193.023,49	214.700,00	-21.676,51	196.271,80
13. sonstige ordentliche Aufwendungen	<u>74.071,80</u>	<u>200.250,00</u>	<u>-126.178,20</u>	<u>283.181,65</u>
14. die Summe der ordentlichen Aufwendungen	<u>2.313.432,57</u>	<u>2.097.900,00</u>	<u>215.532,57</u>	<u>2.086.466,58</u>
15. das ordentliche (veranschlagte) Ergebnis	-63.475,46	-11.750,00	-51.725,46	39.199,79
Gesamtergebnis				
16. das veranschlagte Gesamtergebnis	-63.475,46	-11.750,00	-51.725,46	39.199,79
nachrichtlich: Ergebnisverwendung				
Entnahme aus (Vj. Zuführung zur) Rücklagen aus Überschüssen des ordentlichen Ergebnisses	<u>-63.475,46</u>			<u>39.199,79</u>

Eigenbetrieb Gemeindewerke Remshalden, Remshalden
Finanzrechnung für das Wirtschaftsjahr 2019

	2019 IST EUR	2019 Plan EUR	2019 Abweichung EUR	2018 IST EUR
Einzahlungen aus lfd. Verwaltungstätigkeit				
1. öffentlich-rechtliche Entgelte	1.984.507,09	2.000.700,00	-16.192,91	1.173.577,08
2. privatrechtliche Leistungsentgelte	9.172,03	8.250,00	922,03	14.402,01
3. Zinsen und ähnliche Einzahlungen	46.610,44	46.800,00	-189,56	0,00
4. sonstige haushaltswirksame Einzahlungen	69.879,70	12.500,00	57.379,70	31.747,92
5. die Summe der Einzahlungen	<u>2.110.169,26</u>	<u>2.068.250,00</u>	<u>41.919,26</u>	<u>1.219.727,01</u>
Auszahlungen aus lfd. Verwaltungstätigkeit				
6. Personalauszahlungen	0,00	0,00	0,00	750,46
7. Versorgungszahlungen	0,00	0,00	0,00	0,00
8. Auszahlungen für Sach- und Dienstleistungen	1.561.543,47	1.340.350,00	221.193,47	1.219.795,88
9. Zinsen und ähnliche Auszahlungen	195.742,70	214.700,00	-18.957,30	194.075,65
10. sonstige haushaltswirksame Auszahlungen	143.088,55	200.250,00	-57.161,45	44.451,78
11. die Summe der Auszahlungen	<u>1.900.374,72</u>	<u>1.755.300,00</u>	<u>145.074,72</u>	<u>1.459.073,77</u>
12. Zahlungsmittelüberschuss/ -bedarf (-) der Ergebnisrechnung (Saldo 5. und 11.)	<u>209.794,54</u>	<u>312.950,00</u>	<u>-103.155,46</u>	<u>-239.346,76</u>
Einzahlungen aus Investitionstätigkeit				
13. Einzahlungen aus Investitionszuwendungen	0,00	166.200,00	-166.200,00	682.200,00
14. Einzahlungen aus Investitionsbeiträgen	0,00	10.000,00	-10.000,00	0,00
15. Einzahlungen aus der Veräußerung von Sachvermögen	0,00	0,00	0,00	0,00
16. Einzahlungen aus der Veräußerung von Finanzanlagen	0,00	0,00	0,00	0,00
17. die Summe der Einzahlungen aus Investitionstätigkeit	<u>0,00</u>	<u>176.200,00</u>	<u>-176.200,00</u>	<u>682.200,00</u>
Auszahlungen aus Investitionstätigkeit				
18. Auszahlungen für den Erwerb von Grundstücken	0,00	0,00	0,00	0,00
19. Auszahlungen für Baumaßnahmen	500.368,42	280.000,00	220.368,42	1.589.582,73
20. Auszahlungen für den Erwerb von beweglichem Sachvermögen	2.884,00	42.000,00	-39.116,00	0,00
21. Auszahlungen für den Erwerb von Finanzanlagen	9.089,86	0,00	9.089,86	223.200,00
22. die Summe der Auszahlungen aus Investitionstätigkeit	<u>512.342,28</u>	<u>322.000,00</u>	<u>190.342,28</u>	<u>1.812.782,73</u>
23. Finanzierungsmittelüberschuss/ -bedarf (-) aus Investitionstätigkeit (Saldo aus 17. und 22.)	<u>-512.342,28</u>	<u>-145.800,00</u>	<u>-366.542,28</u>	<u>-1.130.582,73</u>
24. Finanzierungsmittelüberschuss/ -bedarf (-) aus Investitionstätigkeit (Saldo aus 12. und 23.)	<u>-302.547,74</u>	<u>167.150,00</u>	<u>-469.697,74</u>	<u>-1.369.929,49</u>
Ein- und Auszahlungen aus Finanzierungstätigkeit				
25. Einzahlungen aus der Aufnahme von Krediten	0,00	58.800,00	-58.800,00	870.000,00
26. Auszahlungen für die Tilgung von Krediten	218.345,63	225.950,00	-7.604,37	195.337,87
27. Finanzierungsmittelüberschuss/ -bedarf (-) aus Finanzierungstätigkeit	<u>-218.345,63</u>	<u>-167.150,00</u>	<u>-51.195,63</u>	<u>674.662,13</u>
28. Änderung des Finanzmittelbestands zum Ende des Haushaltsjahres (Saldo aus 24. und 27.)	<u>-520.893,37</u>	<u>0,00</u>	<u>-520.893,37</u>	<u>-695.267,36</u>
Haushaltsunwirksame Zahlungsvorgänge				
29. durchlaufende Einnahmen	157.463,93	0,00	157.463,93	123.502,03
30. durchlaufende Ausgaben	334.125,24	15.900,00	318.225,24	426.739,43
31. Saldo der haushaltswirksamen Zahlungsvorgänge	<u>-176.661,31</u>	<u>-15.900,00</u>	<u>-160.761,31</u>	<u>-303.237,40</u>
Zahlungsmittelbestand				
32. Anfangsbestand	-1.015.902,85	-17.398,09	-998.504,76	-17.398,09
33. Veränderungen (Summe Ziffer 28. und 31.)	-697.554,68	-15.900,00	-681.654,68	-998.504,76
34. Endstand	<u>-1.713.457,53</u>	<u>-33.298,09</u>	<u>-1.680.159,44</u>	<u>-1.015.902,85</u>

Eigenbetrieb Gemeindewerke Remshalden, Remshalden
Vermögensrechnung (Bilanz) zum 31. Dezember 2019

AKTIVA	31.12.2018	
	EUR	EUR
1. VERMÖGEN		
1.1. Sachvermögen		
1.1.1. Unbebaute Grundstücke	260.103,56	260.103,56
1.1.2. Bebaute Grundstücke	1.749.942,63	1.818.236,06
1.1.3. Infrastrukturvermögen Leitungsnetz und Hausanschlüsse	4.333.870,53	4.134.385,29
1.1.4. Maschinen und technische Anlagen, Fahrzeuge a) Maschinen und maschinelle Anlagen b) Technische Anlagen	202.504,72 585.618,08	236.150,26 534.123,45
1.1.5. Betriebs- und Geschäftsausstattung	61.703,91	66.953,91
1.1.6. Anlagen im Bau	<u>58.577,66</u>	<u>46.359,42</u>
	7.252.321,09	7.096.311,95
1.2. Finanzvermögen		
1.2.1. Beteiligungen a) Zweckverband Landeswasserversorgung b) Zweckverband Nordostwürttemberg c) Zweckverband Wasserversorgung Berglen-Wieslauf d) Remstalwerk GmbH & Co. KG	207.047,65 21.436,06 0,00 1.716.780,00	207.047,65 12.346,20 0,00 1.716.780,00
1.2.2. Sonstige Ausleihungen	45.110,68	29.174,22
1.2.3. Öffentlich-rechtliche Forderungen und Forderungen aus Transferleistungen	1.128.291,89	929.186,12
1.2.4. Privatrechtliche Forderungen	11.533,95	354.159,92
1.2.5. Forderungen an die Gemeinde	<u>22.947,34</u>	<u>0,00</u>
	3.153.147,57	3.248.694,11
	<u>10.405.468,66</u>	<u>10.345.006,06</u>

PASSIVA	31.12.2018	
	EUR	EUR
1. EIGENKAPITAL		
1.1. Basiskapital	25.000,00	25.000,00
a) Stammkapital	<u>115.650,77</u>	<u>115.650,77</u>
b) Allgemeine Rücklagen	140.650,77	140.650,77
1.2. Rücklagen		
Rücklagen aus Überschüssen des ordentlichen Ergebnisses a) Überschuss aus Vorjahren b) ordentliches Ergebnis des Wirtschaftsjahres	1.533.635,38 <u>0,00</u>	1.494.435,59 <u>39.199,79</u>
	1.533.635,38	1.533.635,38
1.3. Fehlbeträge des ordentlichen Ergebnisses		
- ordentliches Ergebnis des Wirtschaftsjahres	-63.475,46	0,00
2. SONDERPOSTEN		
Sonderposten für Investitionsbeiträge	5.877,25	8.678,00
3. RÜCKSTELLUNGEN		
3.1. Steuerrückstellungen	1.930,00	19.493,00
3.2. Sonstige Rückstellungen	<u>11.400,00</u>	<u>11.400,00</u>
	13.330,00	30.893,00
4. VERBINDLICHKEITEN		
4.1. Verbindlichkeiten aus Kreditaufnahmen - gegenüber Kreditinstituten	6.603.358,27	6.821.703,90
4.2. Verbindlichkeiten, die Kreditaufnahmen wirtschaftlich gleichkommen a) gegenüber Kreditinstituten b) gegenüber der Gemeinde (Kassenkredit)	1.949,06 1.713.457,53	190.531,59 1.015.902,85
4.3. Verbindlichkeiten aus Lieferungen und Leistungen	456.685,86	306.384,94
4.4. Sonstige Verbindlichkeiten	<u>0,00</u>	<u>296.625,63</u>
	8.775.450,72	8.631.148,91
	<u>10.405.468,66</u>	<u>10.345.006,06</u>

Entwicklung des Anlagevermögens 2019

	Anschaffungs- und Herstellungskosten			31.12.2019 EUR	1.1.2019 EUR	Kumulierte Abschreibungen		31.12.2019 EUR	Buchwerte	
	1.1.2019 EUR	Zugänge EUR	Abgänge EUR			Zugänge EUR	Abgänge EUR		31.12.2019 EUR	31.12.2018 EUR
1.1 Sachvermögen										
1.1.1. Unbebaute Grundstücke	260.111,56	0,00	0,00	260.111,56	8,00	0,00	0,00	8,00	260.103,56	260.103,56
1.1.2. Bebaute Grundstücke	3.200.966,15	0,00	0,00	3.200.966,15	1.382.730,09	68.293,43	0,00	1.451.023,52	1.749.942,63	1.818.236,06
1.1.3. Infrastrukturvermögen										
Leitungsnetz und Hausanschlüsse	10.040.063,68	386.277,71	0,00	10.426.341,39	5.905.678,39	186.792,47	0,00	6.092.470,86	4.333.870,53	4.134.385,29
1.1.4. Maschinen und technische Anlagen, Fahrzeuge										
a) Maschinen und maschinelle Anlagen	748.467,89	0,00	0,00	748.467,89	512.317,63	33.645,54	0,00	545.963,17	202.504,72	236.150,26
b) Technische Anlagen	1.628.979,81	101.872,47	0,00	1.730.852,28	1.094.856,36	50.377,84	0,00	1.145.234,20	585.618,08	534.123,45
1.1.5. Betriebs- und Geschäftsausstattung	303.470,52	2.884,00	0,00	306.354,52	236.516,61	8.134,00	0,00	244.650,61	61.703,91	66.953,91
1.1.6. Anlagen im Bau	46.359,42	12.218,24	0,00	58.577,66	0,00	0,00	0,00	0,00	58.577,66	46.359,42
	16.228.419,03	503.252,42	0,00	16.731.671,45	9.132.107,08	347.243,28	0,00	9.479.350,36	7.252.321,09	7.096.311,95
1.2 Finanzvermögen										
1.2.1. Beteiligungen										
a) Zweckverband Landeswasserversorgung	207.047,65	0,00	0,00	207.047,65	0,00	0,00	0,00	0,00	207.047,65	207.047,65
b) Zweckverband Nordostwürttemberg	12.346,20	9.089,86	0,00	21.436,06	0,00	0,00	0,00	0,00	21.436,06	12.346,20
c) Zweckverband Wasserversorgung Berglen-Wieslauf	0,00	0,00	0,00	0,00	0,00	0,00	0,00	0,00	0,00	0,00
d) Remstalwerk GmbH & Co. KG	1.716.780,00	0,00	0,00	1.716.780,00	0,00	0,00	0,00	0,00	1.716.780,00	1.716.780,00
1.2.2. Sonstige Ausleihungen	29.174,22	15.936,46	0,00	45.110,68	0,00	0,00	0,00	0,00	45.110,68	29.174,22
	1.965.348,07	25.026,32	0,00	1.990.374,39	0,00	0,00	0,00	0,00	1.990.374,39	1.965.348,07
	18.193.767,10	528.278,74	0,00	18.722.045,84	9.132.107,08	347.243,28	0,00	9.479.350,36	9.242.695,48	9.061.660,02

**ABWASSER
BESEITIGUNG
REMSHALDEN**



**WIRTSCHAFTSPLAN
2022**

Wirtschaftsplan und Bekanntmachung des Wirtschaftsplanes**Wirtschaftsplan des Eigenbetriebs Abwasserbeseitigung Remshalden für das Wirtschaftsjahr 2022**

Auf Grund von § 79 der Gemeindeordnung für Baden-Württemberg i.V.m. § 14 des Eigenbetriebsgesetzes Baden-Württemberg (EigbG) hat der Gemeinderat am 13. Dezember 2021 den folgenden Wirtschaftsplan für das Wirtschaftsjahr 2022 beschlossen:

§ 1 Ergebnishaushalt und Finanzhaushalt

Der Haushaltsplan wird festgesetzt

1. im **Ergebnishaushalt** mit den folgenden Beträgen EUR

1.1	Gesamtbetrag der ordentlichen Erträge von	2.532.100
1.2	Gesamtbetrag der ordentlichen Aufwendungen von	2.532.100
1.3	Veranschlagtes Ordentliches Ergebnis (Saldo aus 1.1 und 1.2) von	0
1.4	Gesamtbetrag der außerordentlichen Erträge von	0
1.5	Gesamtbetrag der außerordentlichen Aufwendungen von	0
1.6	Veranschlagtes Sonderergebnis (Saldo aus 1.4 und 1.5) von	0
1.7	Veranschlagtes Gesamtergebnis (Summe aus 1.3 und 1.6) von	0

2. im **Finanzhaushalt** mit den folgenden Beträgen

2.1	Gesamtbetrag der Einzahlungen aus laufender Verwaltungstätigkeit von	2.170.700
2.2	Gesamtbetrag der Auszahlungen aus laufender Verwaltungstätigkeit von	1.681.800
2.3	Zahlungsmittelüberschuss /-bedarf des Ergebnishaushaltes (Saldo aus 2.1 und 2.2) von	488.900
2.4	Gesamtbetrag der Einzahlungen aus Investitionstätigkeit von	15.000
2.5	Gesamtbetrag der Auszahlungen aus Investitionstätigkeit von	3.015.000
2.6	Veranschlagter Finanzierungsmittelüberschuss /-bedarf aus Investitionstätigkeit (Saldo aus 2.4 und 2.5) von	-3.000.000
2.7	Veranschlagter Finanzierungsmittelüberschuss /-bedarf (Saldo aus 2.3 und 2.6) von	-2.511.100
2.8	Gesamtbetrag der Einzahlungen aus Finanzierungstätigkeit von	2.775.000
2.9	Gesamtbetrag der Auszahlungen aus Finanzierungstätigkeit von	349.252
2.10	Veranschlagter Finanzierungsmittelüberschuss /-bedarf aus Finanzierungstätigkeit (Saldo aus 2.8 und 2.9) von	2.425.748
2.11	Veranschlagte Änderung des Finanzierungsmittelbestands, Saldo des Finanzhaushalts (Saldo aus 2.7 und 2.10) von	-85.352

§ 2 Kreditermächtigung

Der Gesamtbetrag der vorgesehenen Kreditaufnahmen für Investitionen und Investitionsförderungsmaßnahmen sowie für die Ablösung von inneren Darlehen aus Mitteln,

die für Rückstellungen für die Stilllegung und Nachsorge von Abfalldeponien erwirtschaftet wurden, (Kreditermächtigung) wird festgesetzt auf

2.775.000 EUR

davon für die Ablösung von inneren Darlehen auf

0 EUR

§ 3 Verpflichtungsermächtigungen

Der Gesamtbetrag der vorgesehenen Ermächtigungen zum Eingehen von Verpflichtungen, die künftige Haushaltsjahre mit Auszahlungen für Investitionen und Investitionsförderungsmaßnahmen belasten (Verpflichtungsermächtigungen), wird festgesetzt auf 800.000 EUR

§ 4 Kassenkredite

Der Höchstbetrag der Kassenkredite wird festgesetzt auf 700.000 EUR

Remshalden, den 13. Dezember 2021



Gaby Scheidel
Kaufmännische Betriebsleiterin

Reinhard Molt
Bürgermeister

1. Allgemeine Angaben

Der Eigenbetrieb „Abwasserbeseitigung Remshalden“ ist ein nichtwirtschaftliches Unternehmen der Gemeinde Remshalden i.S. von § 102 der Gemeindeordnung für Baden-Württemberg (GemO).

Er wurde nach Beschluss des Gemeinderates der Gemeinde Remshalden am 07.04.2008 zum 1. Januar 2009 gebildet.

Der Eigenbetrieb „Abwasserbeseitigung Remshalden“ wird als Eigenbetrieb nach § 1 des Gesetzes über die Eigenbetriebe der Gemeinden (Eigenbetriebsgesetz – EigBG) in der Fassung vom 08. Januar 1992 geführt. Er stellt einen Betrieb ohne eigene Rechtspersönlichkeit dar.

Maßgebliche Rechtsgrundlagen sind

- die Gemeindeordnung für Baden-Württemberg (GemO)
- das Eigenbetriebsgesetz (EigBG)
- die Eigenbetriebsverordnung (EigBVO)
- die Betriebssatzung für den Eigenbetrieb vom 01.01.2009 in der jeweils aktuellen Fassung

Nach der Geschäftsordnung für die Betriebsführung des Eigenbetriebes bedient sich die Betriebsleitung zur Erfüllung ihrer Aufgaben sachkundiger Mitarbeiter. Im Einzelnen wurden hierzu bestellt:

für den kaufmännischen Bereich: Gaby Scheidel, Kämmerin der Gemeinde Remshalden (seit 01.10.2018)

für den technischen Bereich: Andreas Schneider, Sachgebietsleiter Tiefbau der Gemeinde Remshalden

Der Eigenbetrieb erstattet dem Gemeindehaushalt die bei der Wahrnehmung der Tätigkeiten für den Eigenbetrieb anfallenden Personal- und Sachkosten.

Das Wirtschaftsjahr entspricht dem Kalenderjahr.

Der Wirtschaftsplan besteht aus

- dem Erfolgsplan,
- dem Finanzplan mit Investitionsprogramm einschließlich mittelfristigem Finanzplanungszeitraum,
- einer Schulden- und
- Stellenübersicht,
- einer Zusammenstellung der Verpflichtungsermächtigungen,
- dem Jahresabschluss (Bilanz und Ergebnisrechnung für das zweitvorangegangene Jahr und
- dem Anlagenspiegel für das zweitvorangegangene Jahr

Der **Erfolgsplan** umfasst die für den laufenden Betrieb notwendigen Aufwendungen, im Wesentlichen Personalaufwendungen, Aufwendungen für Sach- und Dienstleistungen, Abschreibungen, Zinsen und sonstige ordentliche Aufwendungen. Zur Deckung dieser Kosten erhebt der Eigenbetrieb Gebühren (Schmutzwassergebühr und Niederschlagswassergebühr). Diese Gebühren wurden zuletzt im November 2019 kalkuliert und in der Gemeinderatssitzung am 09.12.2019 für die Jahre 2020 und 2021 neu festgesetzt. Die Gebühren werden im Oktober und November 2021 neu kalkuliert und in der Dezember-Gemeinderatssitzung vermutlich neu festgesetzt. Der neue Gebührenbemessungszeitraum wird die Jahre 2022 und 2023 und eventuell das Jahr 2024 umfassen. Ein 3-jähriger Gebührenbemessungszeitraum wurde im Rahmen der letzten Gebührensatzung vom Gemeinderat angeregt.

Der **Finanzplan** enthält sämtliche Ein- und Auszahlungen aus laufender Verwaltungstätigkeit sowie die vorgesehenen Investitionen und Kredittilgungen. Der Finanzmittelbedarf wird in erster Linie über die erhobenen Gebühren, einen ggfs. erwirtschafteten Finanzierungsmittelüberschuss aus laufender Verwaltungstätigkeit, Beiträge, Zuwendungen und Zuschüsse gedeckt. Ein dann noch vorhandener Finanzierungsmittelbedarf ist über Kreditaufnahmen auszugleichen.

Entwicklung der Abwassergebühren

Im Schmutzwasserbereich besteht aus dem Jahr 2015 eine Kostenüberdeckung in Höhe von 135.453 €. Darüber hinaus ergab sich im Niederschlagswasserbereich im Jahr 2015 eine ausgleichsfähige Kostenüberdeckung in Höhe von 2.963 €. Diese Überdeckungen wurden in den Jahren 2018 und 2019 vollständig ausgeglichen.

Bei der Gebührenkalkulation gilt das **Kostendeckungsprinzip**, das heißt, dass maximal eine Kostendeckung von 100 % anzustreben ist. Ergeben sich am Ende eines Bemessungszeitraumes Kostenüberdeckungen, so hat die Gemeinde gemäß § 14 Abs. 2 Satz 2 KAG die Pflicht, diese **innerhalb der folgenden fünf Jahre auszugleichen**. Ergeben sich am Ende eines Bemessungszeitraumes Kostenunterdeckungen, so hat die Gemeinde die Möglichkeit, diese innerhalb der folgenden fünf Jahre auszugleichen, hierzu ist sie aber nicht verpflichtet.

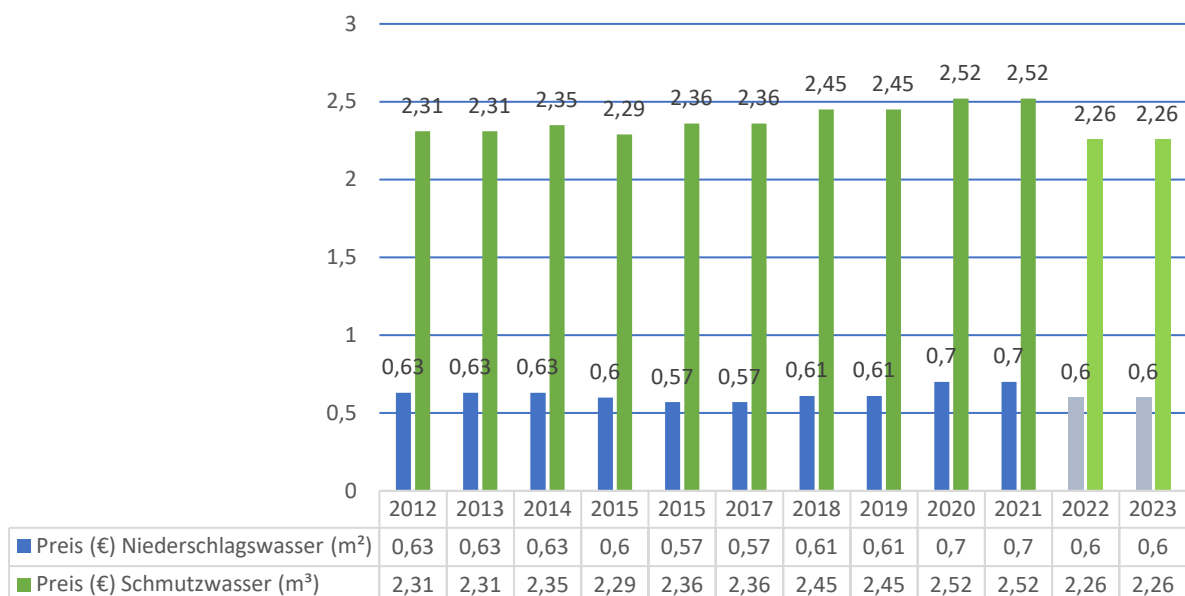
In die Gebührenkalkulation für den Bemessungszeitraum 2020 – 2021 wurde im Bereich der **Schmutzwasserbeseitigung** eine Kostenüberdeckung in Höhe von **325.050 EUR** und im

Bereich der **Niederschlagswasserbeseitigung** eine Kostenüberdeckung in Höhe von **44.275 EUR** zum Ausgleich eingestellt. Bei den ausgewiesenen Werten handelt es sich um die Ergebnisse vor Berücksichtigung des vorgesehenen Ausgleichs von Vorjahren. Die gebührenrechtlich ausgleichsfähigen/ausgleichspflichtigen Ergebnisse nach Vorjahresausgleich können erst nach Ermittlung des gebührenrechtlichen Ergebnisses 2021 abschließend ermittelt werden.

Entwicklung der Schmutzwasser- und Niederschlagswassergebühr

	2016/2017	2018/2019	2020/2021	2022/2023
Schmutzwassergebühr	2,36 €/m ³	2,45 €/m ³	2,52 €/m ³	2,26 €/m ³
Niederschlagswassergebühr	0,57 €/m ²	0,61 €/m ²	0,70 €/m ³	0,60 €/m ³

Gebührenentwicklung in EUR/Kubikmeter seit 2012



Produkte im Eigenbetrieb Abwasserbeseitigung Remshalden

Produkt	Produktbezeichnung	Abbildung im Haushalt
53800100	Ableitung von Abwasser (Kanäle, RÜB, Pumpwerke)	X
53800200	Reinigung von Abwasser (Klärwerk)	X
53800300	Abwasser Allgemein	X
61100000	Steuern, allgemeine Zuweisungen, allgemeine Umlagen	
61200000	Sonstige allgemeine Finanzwirtschaft	
61300000	Jahresabschlussbuchungen, Abwicklung der Vorjahre	

2. Vorbericht

	Plan 2022	Plan 2021	RE 2020
Erträge	2.532.100	2.723.800	2.672.556
Aufwendungen	2.532.100	2.723.800	2.495.683
Gesamtergebnis	0	0	176.873
Zahlungsmittelüberschuss	488.900	486.100	779.287
Einzahlungen investiv	15.000	15.000	41.978
Auszahlungen investiv	3.015.000	4.024.000	863.020
Aufnahme von Krediten	2.775.000	1.990.000	1.195.670
Tilgung von Krediten	349.252	349.300	410.727
Nettokreditaufnahme	2.425.748	1.640.700	784.942
Änderung Finanzierungsmittel	-85.352	-1.882.200	743.189

2.1. Ergebnishaushalt

2.1.1. Erträge des Wirtschaftsplans

Erträge	Plan 2022	Plan 2021	RE 2020
Auflösung Investitionszuwendungen	361.400	364.400	361.054
Benutzungsgebühren	2.166.500	2.355.000	2.303.735
Privatrechtliche Leistungsentgelte	3.700	3.700	7.071
Zinsen und ähnliche Erträge	0	0	0
Sonstige ordentliche Erträge	500	500	696

Der Gesamtbetrag der Erträge des Eigenbetriebs Abwasserbeseitigung Remshalden beläuft sich im Planjahr auf voraussichtlich 2.532.100 EUR (Vorjahr 2.723.800 EUR).

2.1.1.1. Aufgelöste Investitionszuwendungen

Im Planjahr wird mit aufgelösten Investitionszuwendungen in Höhe von 361.400 EUR (Vorjahr 364.400 EUR) gerechnet. Die Gemeinde erhält Zuschüsse für Investitionen, welche passiviert und analog zum Abschreibungszeitraum des Anlageguts aufgelöst werden.

2.1.1.2. Entgelte für öffentliche Leistungen oder Einrichtungen

Der Anteil der Entgelte für öffentliche Leistungen oder Einrichtungen am Gesamtertrag liegt unverändert bei 86 %.

Hierunter fallen die Erstattung der Gemeinde für den Straßenentwässerungsanteil in Höhe von 407 TEUR (Vorjahr 407 TEUR), die Niederschlagswassergebühr in Höhe von 573.700 EUR (Vorjahr 588 TEUR) und die Schmutzwassergebühr mit 1.185.800 EUR (Vorjahr 1.360.000 EUR – der Ansatz im Vorjahr war zu hoch). Der Anteil der Schmutzwassergebühr am Gesamtgebührenaufkommen beträgt im Planjahr voraussichtlich 54,7 %.

2.1.1.3. Ersätze und Erstattungen

Für Ersätze und Erstattungen sind im Planjahr – wie auch bereits im Vorjahr - 3.700 EUR angesetzt.

2.1.1.4. Zinsen und ähnliche Erträge

Zinserträge sind im Planjahr keine veranschlagt.

2.1.1.5. Sonstige ordentliche Erträge

Werden im Planjahr voraussichtlich in Höhe von 500 EUR vereinnahmt.

2.1.2. Aufwendungen des Wirtschaftsplans

Die Aufwendungen des Ergebnishaushaltes betragen 2.532.100 EUR (Vorjahr 2.723.800 EUR).

Sie gliedern sich nach Aufwandsarten wie folgt auf:

Aufwendungen	Plan 2022	Plan 2021	RE 2020
Personalaufwand	288.400	266.900	259.565
Sach- und Dienstleistungen	841.600	795.100	653.442
Abschreibungen	850.300	850.700	828.951
Zinsen und ähnliche Aufwendungen	477.200	719.900	700.189
Sonstige ordentliche Aufwendungen	74.600	91.200	53.536

2.1.2.1. Personalaufwendungen

Der Eigenbetrieb Gemeindewerke Remshalden beschäftigt im Klärwerk eigenes Personal. Personalaufwendungen fallen im Planjahr in Höhe von 288.400 EUR (Vorjahr 266.900 EUR) an. Die Steigerung der Personalkosten beträgt 8,1 %. Zu den Details wird an dieser Stelle auf den beigefügten Stellenplan verwiesen.

Die Personalkosten für das von der Gemeindeverwaltung Remshalden in diesem Bereich eingesetzte Personal werden über den Verwaltungskostenbeitrag abgegolten und werden bei den Aufwendungen für Sach- und Dienstleistungen verbucht.

2.1.2.2. Aufwendungen für Sach- und Dienstleistungen

Die Aufwendungen für Sach- und Dienstleistungen betragen im Planjahr 841.600 EUR, das sind 33,2 % der gesamten Aufwendungen.

2.1.2.3. Zinsen und ähnliche Aufwendungen

Die Zinsen für das Trägerdarlehen der Gemeinde an den Eigenbetrieb werden zum 01.01.2022 angepasst. Seit Auslagerung des Eigenbetriebs Abwasserbeseitigung wurde das Trägerdarlehen mit 4,55 % verzinst (0,05 % über dem kalkulatorischen Zinssatz). Im Rahmen der GPA-Prüfung wurde der kalkulatorische Zinssatz überprüft und neu berechnet. Der kalkulatorische Zinssatz wird zum 01.01.2022 auf 2,63 % festgelegt. Demzufolge wird das Trägerdarlehen ab 01.01.2022 mit 2,68 % verzinst. Der gesamte Zinsaufwand sinkt deutlich von 719.900 EUR im Jahr 2021 auf 477.200 EUR im Jahr 2022.

2.1.2.4. Sonstige ordentliche Aufwendungen

Die sonstigen ordentlichen Aufwendungen sind mit 74.600 EUR (Vorjahr 91.200 EUR) veranschlagt. Sie enthalten Aufwendungen für Rechte/Dienste in Höhe von 2.500 EUR (Vorjahr 2.500 EUR), 12.000 EUR Rechts- und Beratungskosten (Vorjahr 12 TEUR), Post- und Telekommunikationsaufwendungen in Höhe von 20 TEUR, Sachverständigen-, Gerichts- und sonst. Kosten (3 TEUR), Geschäftsaufwendungen (20 TEUR), Steuern Versicherungen, Schadenfälle, Sonderabgaben (15.100 EUR) und die Abwasserabgabe (20 TEUR).

2.1.2.5. Abschreibungen

Abschreibungen sind in Höhe von 850.300 EUR eingeplant.

2.2. Finanzhaushalt

2.2.1. Einzahlungen des Finanzhaushalts

Die Einzahlungen des Finanzhaushalts betragen im Planjahr voraussichtlich 4.960.700 EUR (Vorjahr 4.364.200 EUR).

Auf die Erläuterung von Einzahlungen aus laufender Verwaltungstätigkeit, die in der Haushaltsplanung identisch sind mit Erträgen des Ergebnishaushalts, wird verzichtet.

2.2.1.1. Einzahlungen aus Investitionstätigkeit

Im Bereich der **Einzahlungen aus Investitionstätigkeit** wird in Höhe von 15 TEUR gerechnet (Vorjahr 15 TEUR).

2.2.1.2. Einzahlungen aus Finanzierungstätigkeit

Einzahlungen aus der Aufnahme von Krediten sind im Haushaltsjahr 2021 in Höhe von 2.775.000 EUR eingeplant (Vorjahr 1.990.000 EUR).

2.2.2. Auszahlungen des Finanzhaushalts

Die Auszahlungen des Finanzhaushalts betragen im Planjahr voraussichtlich 5.046.052 EUR (Vorjahr 4.236.400 EUR).

Auf die Erläuterung von Auszahlungen aus laufender Verwaltungstätigkeit, die in der Haushaltsplanung identisch sind mit Aufwendungen des Ergebnishaushalts, wird verzichtet.

2.2.2.1. Auszahlungen aus Investitionstätigkeit



Abbildung 1: Auszahlungen aus Investitionstätigkeit in EUR

Die **Auszahlungen aus Investitionstätigkeit** betragen 3.015 TEUR (Vorjahr 2.014 TEUR):

▪ Nachrüstung und Modernisierung der Elektro- und Messtechnik bei den RÜB	920 TEUR
▪ Kanal obere Olgastraße und Lindenstraße	750 TEUR
▪ Eigenkontrollverordnung Geradstetten jährlich	500 TEUR
▪ Kanal Burgstallweg	320 TEUR
▪ Investitionen Kläranlage	165 TEUR
▪ Sicherung Kanalauslauf unterhalb RÜB Buoch	100 TEUR
▪ Kanalbau und -sanierung	70 TEUR
▪ Eigenkontrollverordnung Grunbach	60 TEUR
▪ Kanalisation Grunbacher Höhe	50 TEUR
▪ Plattenbelüfter (Biologie)	25 TEUR
▪ Rohrbronner Straße	20 TEUR
▪ Mischwasserkanal Wilhelm-Enßle-Straße	20 TEUR
▪ Dokumentation zur Kanalsanierung	10 TEUR
▪ Bewegliches Anlagevermögen Kläranlage	5 TEUR

2.2.2.2. Auszahlungen aus Finanzierungstätigkeit

Bei „**Auszahlungen aus Finanzierungstätigkeit**“ ist im Planjahr die Tilgung einschließlich des Trägerdarlehens mit 349.252 TEUR (Vorjahr 349.300 EUR) veranschlagt. Die Höhe der geplanten Darlehensaufnahme richtet sich nach dem prognostizierten Zahlungsmittelbedarf.

2.3. Finanzplanung 2023 bis 2025

Im Finanzplanungszeitraum werden im Bereich des Ergebnishaushalts die Ansätze mit prognostizierten Entwicklungen fortgeschrieben.

Im investiven Bereich ist im mittelfristigen Finanzplanungszeitraum ab 2023 die Umsetzung der Maßnahmen vorgesehen, für die im Investitionsprogramm für das Jahr 2022 Planungsdaten vorgesehen sind, neue Planungen beginnen und auch Beträge für jährlich gleichbleibende Investitionen sind vorgesehen:

▪ Nachrüstung und Modernisierung der Elektro- und Messtechnik bei den RÜB	2.300 TEUR
▪ Eigenkontrollverordnung Geradstetten	1.000 TEUR
▪ Kanalisation Grunbacher Höhe	800 TEUR
▪ Entwässerung Neue Mitte	770 TEUR
▪ Sicherung Kanalauslauf unterhalb RÜB Buoch	700 TEUR
▪ Eigenkontrollverordnung Grunbach	600 TEUR
▪ Kläranlage – Plattenbelüfter Biologie	265 TEUR
▪ Mischwasserkanal Wilhelm-Enßle-Straße	200 TEUR
▪ Investitionen Kläranlage	150 TEUR
▪ Kanalbau und -sanierung	150 TEUR
▪ Kläranlage – Bewegliches Vermögen	50 TEUR
▪ Dokumentation Kanalsanierung	30 TEUR

Zur Finanzierung der Maßnahmen sind in den Finanzplanungsjahren 2023 bis 2025 weitere Darlehensaufnahmen erforderlich: 3.925.000 EUR im Jahr 2023 und 1.315.000 EUR im Jahr 2025. Gemeinsam mit dem Wirtschaftsprüfer wird die Möglichkeit eines Tilgungstreckungsdarlehens oder einer Eigenkapitalausstattung durch die Gemeinde geprüft.

Um Verpflichtungen für Folgejahre bereits im Jahr 2022 eingehen zu können, enthält der Wirtschaftsplan 2022 folgende **Verpflichtungsermächtigungen**:

- Kanalisation Grunbacher Höhe: 550 TEUR Jahr 2023
- Kanalisation Grunbacher Höhe: 250 TEUR Jahr 2024

In der Folge entwickelt sich der Schuldenstand wie folgt:

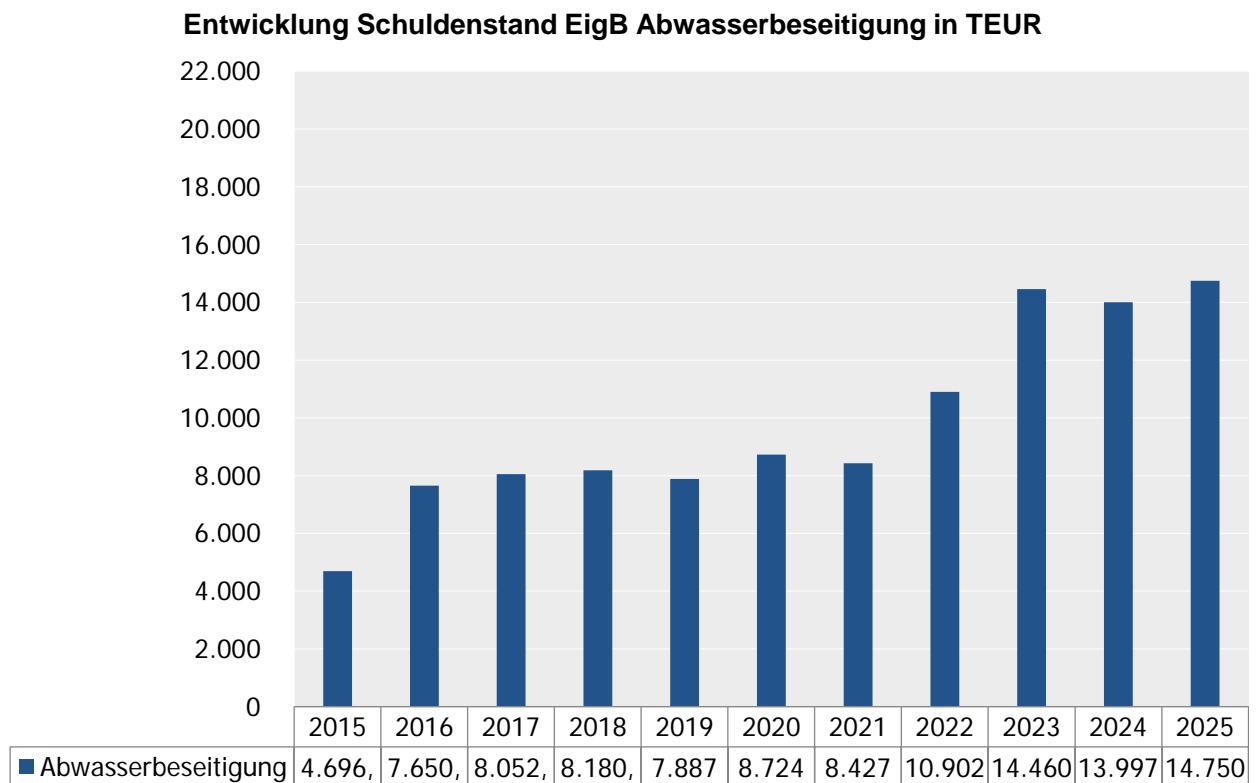


Abbildung 2: Entwicklung Schuldenstand EigB Abwasserbeseitigung in TEUR

Wirtschaftsplan

2022

Gesamtergebnishaushalt

Gesamtfinanzhaushalt

53.80.0100 Ableitung von Abwasser (Kanäle, RÜB,
Pumpwerke)

53.80.0200 Reinigung von Abwasser (Klärwerk)

53.80.0300 Abwasser Allgemein

Gesamtergebnishaushalt einschließlich Finanzplanung

Nr.	Ergebnishaushalt Ertrags- und Aufwandsarten	Ergebnis	Ansatz	Ansatz	Planung	Planung	Planung
		2020 EUR	2021 EUR	2022 EUR	2023 EUR	2024 EUR	2025 EUR
		1	2 [1]	3	4 [2]	5	6
3	+ Aufgelöste Investitionszuwendungen und -beiträge		364.600	361.400	361.400	361.400	361.400
5	+ Entgelte für öffentliche Leistungen oder Einrichtungen		2.355.000	2.166.500	2.146.700	2.170.700	2.173.300
6	+ Sonstige privatrechtliche Leistungsentgelte		3.700	3.700	3.700	3.700	3.700
10	+ sonstige ordentliche Erträge		500	500	500	500	500
11	= Ordentliche Erträge (Summe aus Nummern 1 bis 10)		2.723.800	2.532.100	2.512.300	2.536.300	2.538.900
12	- Personalaufwendungen		266.900	288.400	294.400	300.500	306.800
14	- Aufwendungen für Sach- und Dienstleistungen		795.100	841.600	799.700	800.100	800.500
15	- Abschreibungen		850.700	850.300	852.300	855.300	859.300
16	- Zinsen und ähnliche Aufwendungen		719.900	477.200	491.300	505.800	497.700
18	- Sonstige ordentliche Aufwendungen		91.200	74.600	74.600	74.600	74.600
19	= Ordentliche Aufwendungen (Summe aus Nummern 12 bis 18)		2.723.800	2.532.100	2.512.300	2.536.300	2.538.900
20	= Veranschlagtes ordentliches Ergebnis (Saldo aus Nummern 11 und 19)		0	0	0	0	0
	nachrichtlich:						
	Behandlung von Überschüssen und Fehlbeträgen: [3]						

1) Ansatz einschließlich aller Nachtragshaushalte

2) Bei einem Doppelhaushalt lautet die Spaltenüberschrift 'Ansatz Haushaltsjahr + 1

3) Es ist nur die Angabe des jeweiligen Vorgangs notwendig

Gesamtfinanzhaushalt einschließlich Finanzplanung

Nr.	Finanzhaushalt Einzahlungs- und Auszahlungsarten	Ergebnis	Ansatz	Ansatz	Planung	Planung	Planung
		2020 EUR	2021 EUR	2022 EUR	2023 EUR	2024 EUR	2025 EUR
		1	2	3	4	5	6
4	+ Entgelte für öffentliche Leistungen und Einrichtungen		2.355.000	2.166.500	2.146.700	2.170.700	2.173.300
5	+ Sonstige privatrechtliche Leistungsentgelte		3.700	3.700	3.700	3.700	3.700
8	+ Sonstige haushaltswirksame Einzahlungen		500	500	500	500	500
9	= Einzahlungen aus laufender Verwaltungstätigkeit		2.359.200	2.170.700	2.150.900	2.174.900	2.177.500
10	- Personalauszahlungen		266.900	288.400	294.400	300.500	306.800
12	- Auszahlungen für Sach- und Dienstleistungen		795.100	841.600	799.700	800.100	800.500
13	- Zinsen und ähnliche Auszahlungen		719.900	477.200	491.300	505.800	497.700
15	- Sonstige haushaltswirksame Auszahlungen		91.200	74.600	74.600	74.600	74.600
16	= Auszahlungen aus laufender Verwaltungstätigkeit		1.873.100	1.681.800	1.660.000	1.681.000	1.679.600
17	= Zahlungsmittelüberschuss/-bedarf des Ergebnishaushalts		486.100	488.900	490.900	493.900	497.900
18	+ Einzahlungen aus Investitionszuwendungen		0	0	460.000	1.150.000	0
19	+ Einzahlungen aus Investitionsbeiträgen und ähnlichen Entgelten für Investitionstätigkeit		15.000	15.000	15.000	15.000	15.000
23	= Einzahlungen aus Investitionstätigkeit		15.000	15.000	475.000	1.165.000	15.000
25	- Auszahlungen für Baumaßnahmen		2.010.000	3.010.000	4.485.000	1.170.000	1.310.000
26	- Auszahlungen für den Erwerb von beweglichem Sachvermögen		4.000	5.000	40.000	5.000	5.000
30	= Auszahlungen aus Investitionstätigkeit		2.014.000	3.015.000	4.525.000	1.175.000	1.315.000
31	= Veranschlagter Finanzierungsmittelüberschuss/-bedarf aus Investitionstätigkeit		- 1.999.000	-3.000.000	- 4.050.000	- 10.000	- 1.300.000
32	= Veranschlagter Finanzierungsmittelüberschuss/-bedarf		- 1.512.900	-2.511.100	- 3.559.100	483.900	- 802.100
33	+ Einzahlungen aus der Aufnahme von Krediten und wirtschaftlich vergleichbaren Vorgängen für Investitionen		1.990.000	2.775.000	3.925.000	0	1.315.000
34	- Auszahlungen für die Tilgung von Krediten und wirtschaftlich vergleichbaren Vorgängen für Investitionen		349.300	349.252	419.762	514.112	614.154
35	= Veranschlagter Finanzierungsmittelüberschuss/-bedarf aus Finanzierungstätigkeit		1.640.700	2.425.748	3.505.238	- 514.112	700.846
36	= Veranschlagte Änderung des Finanzierungsmittelbestands zum Ende des Haushaltsjahres		127.800	-85.352	- 53.862	- 30.212	- 101.254
	nachrichtlich:						

Teilergebnishaushalt einschließlich Finanzplanung**53.80.0100 Ableitung von Abwasser (Kanäle, RÜB, Pumpwerke)**

Nr.	Ergebnishaushalt Ertrags- und Aufwandsarten	Ergebnis	Ansatz	Ansatz	Planung	Planung	Planung
		2020 EUR	2021 EUR	2022 EUR	2023 EUR	2024 EUR	2025 EUR
		1	2	3	4	5	6
3	+ Aufgelöste Investitionszuwendungen und -beiträge		17.000	17.100	17.100	17.100	17.100
	+ • 31620000 Erträge aus der Auflösung von Sonderposten aus Beiträgen		17.000	17.100	17.100	17.100	17.100
11	= Anteilige ordentliche Erträge (Summe aus Nummern 1 bis 10)		17.000	17.100	17.100	17.100	17.100
14	- Aufwendungen für Sach- und Dienstleistungen		180.000	201.500	181.500	181.700	181.900
	- • 42120001 Unterhaltung des Infrastrukturvermögens - Kanal, Sammler		65.000	65.000	65.000	65.000	65.000
	- • 42120002 Unterhaltung des Infrastrukturvermögens - RÜB		70.000	90.000	70.000	70.000	70.000
	- • 42411000 Bewirtschaftung - Heizung, Brennstoff		0	2.000	2.000	2.000	2.000
	- • 42412000 Bewirtschaftung - Strom		45.000	41.600	41.600	41.800	42.000
	- • 42413000 Bewirtschaftung - Wasser, Abwasser, Niederschlagswasser		0	1.300	1.300	1.300	1.300
	- • 42415000 Bewirtschaftung - Abgaben und Gebäudeversicherung		0	1.600	1.600	1.600	1.600
15	- Abschreibungen		620.400	620.000	622.000	625.000	629.000
	- • 47110000 Abschreibungen auf immaterielle Vermögensgegenstände und Sachvermögen		620.400	620.000	622.000	625.000	629.000
18	- Sonstige ordentliche Aufwendungen		6.500	7.500	7.500	7.500	7.500
	- • 44313999 Geschäftsaufwendungen Post- und Telekommunikationsgebühren - luK OE 1130		0	1.000	1.000	1.000	1.000
	- • 44316000 Sonstige Geschäftsaufwendungen		5.000	5.000	5.000	5.000	5.000
	- • 44410000 Steuern, Versicherungen, Schadensfälle, Sonderabgaben		1.500	1.500	1.500	1.500	1.500
19	= Anteilige ordentliche Aufwendungen (Summe aus Nummern 12 bis 18)		806.900	829.000	811.000	814.200	818.400
20	= Anteiliges veranschlagtes ordentliches Ergebnis (Saldo aus Nummern 11 und 19)		- 789.900	-811.900	-793.900	-797.100	-801.300
25	= Veranschlagter Nettoressourcenbedarf/ -überschuss (Summe aus Nummern 20 und 24)		- 789.900	-811.900	-793.900	-797.100	-801.300

Teilfinanzhaushalt einschließlich Finanzplanung**53.80.0100 Ableitung von Abwasser (Kanäle, RÜB, Pumpwerke)**

Nr.	Teilfinanzhaushalt Einzahlungs- und Auszahlungsarten	Ergebnis	Ansatz	Ansatz	Planung	Planung	Planung
		2020	2021	2022	2023	2024	2025
		EUR	EUR	EUR	EUR	EUR	EUR
		1	2	3	4	5	6
2	- Summe der Auszahlungen aus laufender Verwaltungstätigkeit		186.500	209.000	189.000	189.200	189.400
	- • 72120001 Unterhaltung des Infrastrukturvermögens - Kanal, Sammler		65.000	65.000	65.000	65.000	65.000
	- • 72120002 Unterhaltung des Infrastrukturvermögens - RÜB		70.000	90.000	70.000	70.000	70.000
	- • 72411000 Bewirtschaftung - Heizung, Brennstoff		0	2.000	2.000	2.000	2.000
	- • 72412000 Bewirtschaftung - Strom		45.000	41.600	41.600	41.800	42.000
	- • 72413000 Bewirtschaftung - Wasser, Abwasser, Niederschlagswasser		0	1.300	1.300	1.300	1.300
	- • 72415000 Bewirtschaftung - Abgaben und Gebäudeversicherung		0	1.600	1.600	1.600	1.600
	- • 74313999 Geschäftsauszahlungen Post- und Telekommunikationsgebühren - luK OE 1130		0	1.000	1.000	1.000	1.000
	- • 74316000 Sonstige Geschäftsauszahlungen		5.000	5.000	5.000	5.000	5.000
	- • 74410000 Betriebliche Steueraufwendungen		1.500	1.500	1.500	1.500	1.500
3	= Anteiliger Zahlungsmittelüberschuss/-bedarf aus laufender Verwaltungstätigkeit (Saldo aus Nummern 1 und 2)		- 186.500	-209.000	-189.000	-189.200	-189.400
4	+ Einzahlungen aus Investitionszuwendungen		0	0	460.000	1.150.000	0
	+ • 68110000 Investitionszuweisungen vom Land		0	0	460.000	1.150.000	0
5	+ Einzahlungen aus Investitionsbeiträgen und ähnlichen Entgelten für Investitionstätigkeit		15.000	15.000	15.000	15.000	15.000
	+ • 68910000 Beiträge und ähnliche Entgelte		15.000	15.000	15.000	15.000	15.000
9	= Einzahlungen aus Investitionstätigkeit (Summe aus Nummern 4 bis 8)		15.000	15.000	475.000	1.165.000	15.000
11	- Auszahlungen für Baumaßnahmen		1.910.000	2.820.000	4.410.000	880.000	1.260.000
	- • 78720000 Tiefbaumaßnahmen		1.910.000	2.820.000	4.410.000	880.000	1.260.000
16	= Auszahlungen aus Investitionstätigkeit (Summe aus Nummern 10 bis 15)		1.910.000	2.820.000	4.410.000	880.000	1.260.000
17	= Anteiliger veranschlagter Finanzmittelüberschuss/-bedarf aus Investitionstätigkeit (Saldo aus Nummern 9 und 16)		- 1.895.000	-2.805.000	-3.935.000	285.000	-1.245.000
18	= Anteiliger veranschlagter Finanzierungsmittelüberschuss/-bedarf (Saldo aus Nummern 3 und 17)		- 2.081.500	-3.014.000	-4.124.000	95.800	-1.434.400

Investitionsprogramm

Nr.	Investitionsmaßnahmen Einzahlungs- und Auszahlungsarten	Gesamtang. z. Maßnahme	Bisher finanziert	Ermächt. - Übertr. aus Vorvorjahr	Ansatz	Ansatz	Planung	Planung	Planung	Finanzbedarf weitere Jahre
		EUR	EUR	2020 EUR	2021 EUR	2022 EUR	2023 EUR	2024 EUR	2025 EUR	EUR
		1	2	3	4	5	6	7	8	9
Produkt: 53.80.0100-Ableitung von Abwasser (Kanäle, RÜB, Pumpwerke)										
Maßnahme: 001-Kanalbau und -sanierung (gemäß § 4 Abs. 4 GemHVO)										
2	+ Einzahlungen aus Investitionsbeiträgen und ähnlichen Entgelten für Investitionstätigkeit	0	0	0	15.000	15.000	15.000	15.000	15.000	
	+ • 68910000 Beiträge und ähnliche Entgelte	0	0	0	15.000	15.000	15.000	15.000	15.000	
6	= Summe der Einzahlungen aus Investitionstätigkeit (Summe aus Nummer 1 bis 5)	0	0	0	15.000	15.000	15.000	15.000	15.000	
8	- Auszahlungen für Baumaßnahmen	0	0	19.900	70.000	70.000	50.000	50.000	50.000	
	- • 78720000 Tiefbaumaßnahmen	0	0	19.900	70.000	70.000	50.000	50.000	50.000	
13	= Summe der Auszahlungen aus Investitionstätigkeit (Summe aus Nummer 7 bis 12)	0	0	19.900	70.000	70.000	50.000	50.000	50.000	
14	= Saldo aus Investitionstätigkeit (Saldo aus Nummer 6 und 13)	0	0	-19.900	- 55.000	-55.000	-35.000	-35.000	-35.000	
16	= Gesamtkosten der Maßnahme (Summe aus Nummer 13 und 15)	0	0	19.900	70.000	70.000	50.000	50.000	50.000	

53800100 Ableitung von Abwasser (Kanäle, RÜB, Pumpwerke) 001 Kanalbau und -sanierung 68910000 Beiträge und ähnliche Entgelte

Notiz | Planung durch FZ, Einnahmen Weiterberechnung neuer Hausanschluss

53800100 Ableitung von Abwasser (Kanäle, RÜB, Pumpwerke) 001 Kanalbau und -sanierung 78720000 Tiefbaumaßnahmen

Notiz | Neue Hausanschlüsse, sonstige investive Kanalsanierungen und an RÜB

Eigenbetrieb Abwasserbeseitigung Remshalden
Planjahr 2022

Investitionsprogramm

Nr.	Investitionsmaßnahmen Einzahlungs- und Auszahlungsarten	Gesamtang. z. Maßnahme	Bisher finanziert	Ermächt. - Übertr. aus Vorvorjahr	Ansatz	Ansatz	Planung	Planung	Planung	Finanzbedarf weitere Jahre
		EUR	EUR	2020 EUR	2021 EUR	2022 EUR	2023 EUR	2024 EUR	2025 EUR	EUR
		1	2	3	4	5	6	7	8	9
Produkt: 53.80.0100-Ableitung von Abwasser (Kanäle, RÜB, Pumpwerke)										
Maßnahme: 002-Nachrüstung und Modernisierung der Elektro- und Messtechnik bei Regenüberlaufbecken (gemäß § 4 Abs. 4 GemHVO)										
1	Einzahlungen aus Investitionszuwendungen	1.610.000	0	0	0	0	460.000	1.150.000	0	0
	• 68110000 Investitionszuweisungen vom Land	1.610.000	0	0	0	0	460.000	1.150.000	0	0
6	= Summe der Einzahlungen aus Investitionstätigkeit (Summe aus Nummer 1 bis 5)	1.610.000	0	0	0	0	460.000	1.150.000	0	0
8	- Auszahlungen für Baumaßnahmen	3.227.670	7.670	9.400	30.000	920.000	2.300.000	0	0	0
	- • 78720000 Tiefbaumaßnahmen	3.227.670	7.670	9.400	30.000	920.000	2.300.000	0	0	0
13	= Summe der Auszahlungen aus Investitionstätigkeit (Summe aus Nummer 7 bis 12)	3.227.670	7.670	9.400	30.000	920.000	2.300.000	0	0	0
14	= Saldo aus Investitionstätigkeit (Saldo aus Nummer 6 und 13)	-1.617.670	-7.670	-9.400	-30.000	-920.000	-1.840.000	1.150.000	0	0
16	= Gesamtkosten der Maßnahme (Summe aus Nummer 13 und 15)	3.227.670	7.670	9.400	30.000	920.000	2.300.000	0	0	0

Nr.	Investitionsmaßnahmen Einzahlungs- und Auszahlungsarten	Gesamtang. z. Maßnahme	Bisher finanziert	Ermächt. - Übertr. aus Vorvorjahr	Ansatz	Ansatz	Planung	Planung	Planung	Finanzbedarf weitere Jahre
		EUR	EUR	2020 EUR	2021 EUR	2022 EUR	2023 EUR	2024 EUR	2025 EUR	EUR
		1	2	3	4	5	6	7	8	9
Produkt: 53.80.0100-Ableitung von Abwasser (Kanäle, RÜB, Pumpwerke)										
Maßnahme: 003-Eigenkontrollverordnung Geradstetten (gemäß § 4 Abs. 4 GemHVO)										
8	- Auszahlungen für Baumaßnahmen	0	0	413.500	500.000	500.000	500.000	500.000	0	
	- • 78720000 Tiefbaumaßnahmen	0	0	413.500	500.000	500.000	500.000	500.000	0	
13	= Summe der Auszahlungen aus Investitionstätigkeit (Summe aus Nummer 7 bis 12)	0	0	413.500	500.000	500.000	500.000	500.000	0	
14	= Saldo aus Investitionstätigkeit (Saldo aus Nummer 6 und 13)	0	0	-413.500	-500.000	-500.000	-500.000	-500.000	0	
16	= Gesamtkosten der Maßnahme (Summe aus Nummer 13 und 15)	0	0	413.500	500.000	500.000	500.000	500.000	0	

Eigenbetrieb Abwasserbeseitigung Remshalden
Planjahr 2022

Investitionsprogramm

53800100 Ableitung von Abwasser (Kanäle, RÜB, Pumpwerke) 003 Eigenkontrollverordnung Geradstetten 78720000 Tiefbaumaßnahmen	
Notiz	Inlinersanierung, 3 BA s in Gera Süd

Nr.	Investitionsmaßnahmen Einzahlungs- und Auszahlungsarten	Gesamtang. z. Maßnahme	Bisher finanziert	Ermächt. - Übertr. aus Vorvorjahr	Ansatz	Ansatz	Planung	Planung	Planung	Finanzbedarf weitere Jahre
		EUR	EUR	2020 EUR	2021 EUR	2022 EUR	2023 EUR	2024 EUR	2025 EUR	EUR
		1	2	3	4	5	6	7	8	9
Produkt: 53.80.0100-Ableitung von Abwasser (Kanäle, RÜB, Pumpwerke)										
Maßnahme: 004-Dokumentation zur Kanalsanierung (gemäß § 4 Abs. 4 GemHVO)										
8	- Auszahlungen für Baumaßnahmen	0	0	30.000	10.000	10.000	10.000	10.000	10.000	
	- • 78720000 Tiefbaumaßnahmen	0	0	30.000	10.000	10.000	10.000	10.000	10.000	
13	= Summe der Auszahlungen aus Investitionstätigkeit (Summe aus Nummer 7 bis 12)	0	0	30.000	10.000	10.000	10.000	10.000	10.000	
14	= Saldo aus Investitionstätigkeit (Saldo aus Nummer 6 und 13)	0	0	-30.000	- 10.000	-10.000	-10.000	-10.000	-10.000	
16	= Gesamtkosten der Maßnahme (Summe aus Nummer 13 und 15)	0	0	30.000	10.000	10.000	10.000	10.000	10.000	

53800100 Ableitung von Abwasser (Kanäle, RÜB, Pumpwerke) 004 Dokumentation zur Kanalsanierung 78720000 Tiefbaumaßnahmen	
Notiz	laufend

Eigenbetrieb Abwasserbeseitigung Remshalden
Planjahr 2022

Investitionsprogramm

Nr.	Investitionsmaßnahmen Einzahlungs- und Auszahlungsarten	Gesamtang. z. Maßnahme	Bisher finanziert	Ermächt. - Übertr. aus Vorvorjahr	Ansatz	Ansatz	Planung	Planung	Planung	Finanzbedarf weitere Jahre
		EUR	EUR	2020 EUR	2021 EUR	2022 EUR	2023 EUR	2024 EUR	2025 EUR	EUR
		1	2	3	4	5	6	7	8	9
Produkt: 53.80.0100-Ableitung von Abwasser (Kanäle, RÜB, Pumpwerke)										
Maßnahme: 005-Nachrüstung / Sanierung RÜB 28 auf der Kläranlage (gemäß § 4 Abs. 4 GemHVO)										
8	- Auszahlungen für Baumaßnahmen	0	0	50.000	0	0	0	0	0	
	- • 78720000 Tiefbaumaßnahmen	0	0	50.000	0	0	0	0	0	
13	= Summe der Auszahlungen aus Investitionstätigkeit (Summe aus Nummer 7 bis 12)	0	0	50.000	0	0	0	0	0	
14	= Saldo aus Investitionstätigkeit (Saldo aus Nummer 6 und 13)	0	0	-50.000	0	0	0	0	0	
16	= Gesamtkosten der Maßnahme (Summe aus Nummer 13 und 15)	0	0	50.000	0	0	0	0	0	

Nr.	Investitionsmaßnahmen Einzahlungs- und Auszahlungsarten	Gesamtang. z. Maßnahme	Bisher finanziert	Ermächt. - Übertr. aus Vorvorjahr	Ansatz	Ansatz	Planung	Planung	Planung	Finanzbedarf weitere Jahre
		EUR	EUR	2020 EUR	2021 EUR	2022 EUR	2023 EUR	2024 EUR	2025 EUR	EUR
		1	2	3	4	5	6	7	8	9
Produkt: 53.80.0100-Ableitung von Abwasser (Kanäle, RÜB, Pumpwerke)										
Maßnahme: 006-Sicherung Kanalauslauf unterhalb RÜB Buoch (gemäß § 4 Abs. 4 GemHVO)										
8	- Auszahlungen für Baumaßnahmen	800.000	0	10.000	10.000	100.000	700.000	0	0	0
	- • 78720000 Tiefbaumaßnahmen	800.000	0	10.000	10.000	100.000	700.000	0	0	0
13	= Summe der Auszahlungen aus Investitionstätigkeit (Summe aus Nummer 7 bis 12)	800.000	0	10.000	10.000	100.000	700.000	0	0	0
14	= Saldo aus Investitionstätigkeit (Saldo aus Nummer 6 und 13)	-800.000	0	-10.000	-10.000	-100.000	-700.000	0	0	0
16	= Gesamtkosten der Maßnahme (Summe aus Nummer 13 und 15)	800.000	0	10.000	10.000	100.000	700.000	0	0	0

53800100 Ableitung von Abwasser (Kanäle, RÜB, Pumpwerke) 006 Sicherung Kanalauslauf unterhalb RÜB Buoch 78720000 Tiefbaumaßnahmen

Notiz Nach Bedarfsplanung durch WI

Eigenbetrieb Abwasserbeseitigung Remshalden
Planjahr 2022

Investitionsprogramm

Nr.	Investitionsmaßnahmen Einzahlungs- und Auszahlungsarten	Gesamtang. z. Maßnahme	Bisher finanziert	Ermächt. - Übertr. aus Vorvorjahr	Ansatz	Ansatz	Planung	Planung	Planung	Finanzbedarf weitere Jahre
		EUR	EUR	2020 EUR	2021 EUR	2022 EUR	2023 EUR	2024 EUR	2025 EUR	EUR
		1	2	3	4	5	6	7	8	9
Produkt: 53.80.0100-Ableitung von Abwasser (Kanäle, RÜB, Pumpwerke)										
Maßnahme: 007-Eigenkontrollverordnung Grunbach (gemäß § 4 Abs. 4 GemHVO)										
8	- Auszahlungen für Baumaßnahmen	0	0	0	30.000	60.000	50.000	50.000	500.000	
	- • 78720000 Tiefbaumaßnahmen	0	0	0	30.000	60.000	50.000	50.000	500.000	
13	= Summe der Auszahlungen aus Investitionstätigkeit (Summe aus Nummer 7 bis 12)	0	0	0	30.000	60.000	50.000	50.000	500.000	
14	= Saldo aus Investitionstätigkeit (Saldo aus Nummer 6 und 13)	0	0	0	- 30.000	-60.000	-50.000	-50.000	-500.000	
16	= Gesamtkosten der Maßnahme (Summe aus Nummer 13 und 15)	0	0	0	30.000	60.000	50.000	50.000	500.000	

53800100 Ableitung von Abwasser (Kanäle, RÜB, Pumpwerke) 007 Eigenkontrollverordnung Grunbach 78720000 Tiefbaumaßnahmen

Notiz 40.000 Konzept und AKP und noch zusätzlich Kanalerneuerung Ernst-Heinkel-Straße 20.000

Nr.	Investitionsmaßnahmen Einzahlungs- und Auszahlungsarten	Gesamtang. z. Maßnahme	Bisher finanziert	Ermächt. - Übertr. aus Vorvorjahr	Ansatz	Ansatz	Planung	Planung	Planung	Finanzbedarf weitere Jahre
		EUR	EUR	2020 EUR	2021 EUR	2022 EUR	2023 EUR	2024 EUR	2025 EUR	EUR
		1	2	3	4	5	6	7	8	9
Produkt: 53.80.0100-Ableitung von Abwasser (Kanäle, RÜB, Pumpwerke)										
Maßnahme: 301-Rohrbronner Straße (gemäß § 4 Abs. 4 GemHVO)										
8	- Auszahlungen für Baumaßnahmen	0	0	20.000	20.000	20.000	0	0	0	
	- • 78720000 Tiefbaumaßnahmen	0	0	20.000	20.000	20.000	0	0	0	
13	= Summe der Auszahlungen aus Investitionstätigkeit (Summe aus Nummer 7 bis 12)	0	0	20.000	20.000	20.000	0	0	0	
14	= Saldo aus Investitionstätigkeit (Saldo aus Nummer 6 und 13)	0	0	-20.000	- 20.000	-20.000	0	0	0	
16	= Gesamtkosten der Maßnahme (Summe aus Nummer 13 und 15)	0	0	20.000	20.000	20.000	0	0	0	

53800100 Ableitung von Abwasser (Kanäle, RÜB, Pumpwerke) 301 Rohrbronner Straße 78720000 Tiefbaumaßnahmen

Notiz noch keine Planung vorhanden / 2022: Planungsrate

Eigenbetrieb Abwasserbeseitigung Remshalden
Planjahr 2022

Investitionsprogramm

Nr.	Investitionsmaßnahmen Einzahlungs- und Auszahlungsarten	Gesamtang. z. Maßnahme	Bisher finanziert	Ermächt. - Übertr. aus Vorvorjahr	Ansatz	Ansatz	Planung	Planung	Planung	Finanzbedarf weitere Jahre
		EUR	EUR	2020 EUR	2021 EUR	2022 EUR	2023 EUR	2024 EUR	2025 EUR	EUR
		1	2	3	4	5	6	7	8	9
Produkt: 53.80.0100-Ableitung von Abwasser (Kanäle, RÜB, Pumpwerke)										
Maßnahme: 302-Entwässerung Neue Mitte (gemäß § 4 Abs. 4 GemHVO)										
8	- Auszahlungen für Baumaßnahmen	770.000	0	10.000	0	0	50.000	20.000	700.000	0
	- • 78720000 Tiefbaumaßnahmen	770.000	0	10.000	0	0	50.000	20.000	700.000	0
13	= Summe der Auszahlungen aus Investitionstätigkeit (Summe aus Nummer 7 bis 12)	770.000	0	10.000	0	0	50.000	20.000	700.000	0
14	= Saldo aus Investitionstätigkeit (Saldo aus Nummer 6 und 13)	-770.000	0	-10.000	0	0	-50.000	-20.000	-700.000	0
16	= Gesamtkosten der Maßnahme (Summe aus Nummer 13 und 15)	770.000	0	10.000	0	0	50.000	20.000	700.000	0

53800100 Ableitung von Abwasser (Kanäle, RÜB, Pumpwerke) 302 Entwässerung Neue Mitte 78720000 Tiefbaumaßnahmen

Notiz Weiter mit Planung

Nr.	Investitionsmaßnahmen Einzahlungs- und Auszahlungsarten	Gesamtang. z. Maßnahme	Bisher finanziert	Ermächt. - Übertr. aus Vorvorjahr	Ansatz	Ansatz	Planung	Planung	Planung	Finanzbedarf weitere Jahre
		EUR	EUR	2020 EUR	2021 EUR	2022 EUR	2023 EUR	2024 EUR	2025 EUR	EUR
		1	2	3	4	5	6	7	8	9
Produkt: 53.80.0100-Ableitung von Abwasser (Kanäle, RÜB, Pumpwerke)										
Maßnahme: 303-Mischwasserkanal Wilhelm-Enßle-Straße (gemäß § 4 Abs. 4 GemHVO)										
8	- Auszahlungen für Baumaßnahmen	220.000	0	0	20.000	20.000	200.000	0	0	0
	- • 78720000 Tiefbaumaßnahmen	220.000	0	0	20.000	20.000	200.000	0	0	0
13	= Summe der Auszahlungen aus Investitionstätigkeit (Summe aus Nummer 7 bis 12)	220.000	0	0	20.000	20.000	200.000	0	0	0
14	= Saldo aus Investitionstätigkeit (Saldo aus Nummer 6 und 13)	-220.000	0	0	- 20.000	-20.000	-200.000	0	0	0
16	= Gesamtkosten der Maßnahme (Summe aus Nummer 13 und 15)	220.000	0	0	20.000	20.000	200.000	0	0	0

Eigenbetrieb Abwasserbeseitigung Remshalden
Planjahr 2022

Investitionsprogramm

Nr.	Investitionsmaßnahmen Einzahlungs- und Auszahlungsarten	Gesamtang. z. Maßnahme	Bisher finanziert	Ermächt. - Übertr. aus Vorvorjahr	Ansatz	Ansatz	Planung	Planung	Planung	Finanzbedarf weitere Jahre
		EUR	EUR	2020 EUR	2021 EUR	2022 EUR	2023 EUR	2024 EUR	2025 EUR	EUR
		1	2	3	4	5	6	7	8	9
Produkt: 53.80.0100-Ableitung von Abwasser (Kanäle, RÜB, Pumpwerke)										
Maßnahme: 304-Kanal Raitengasse (gemäß § 4 Abs. 4 GemHVO)										
8	- Auszahlungen für Baumaßnahmen	0	0	0	120.000	0	0	0	0	0
	- • 78720000 Tiefbaumaßnahmen	0	0	0	120.000	0	0	0	0	0
13	= Summe der Auszahlungen aus Investitionstätigkeit (Summe aus Nummer 7 bis 12)	0	0	0	120.000	0	0	0	0	0
14	= Saldo aus Investitionstätigkeit (Saldo aus Nummer 6 und 13)	0	0	0	- 120.000	0	0	0	0	0
16	= Gesamtkosten der Maßnahme (Summe aus Nummer 13 und 15)	0	0	0	120.000	0	0	0	0	0

Nr.	Investitionsmaßnahmen Einzahlungs- und Auszahlungsarten	Gesamtang. z. Maßnahme	Bisher finanziert	Ermächt. - Übertr. aus Vorvorjahr	Ansatz	Ansatz	Planung	Planung	Planung	Finanzbedarf weitere Jahre
		EUR	EUR	2020 EUR	2021 EUR	2022 EUR	2023 EUR	2024 EUR	2025 EUR	EUR
		1	2	3	4	5	6	7	8	9
Produkt: 53.80.0100-Ableitung von Abwasser (Kanäle, RÜB, Pumpwerke)										
Maßnahme: 305-Kanal Burgstallweg (gemäß § 4 Abs. 4 GemHVO)										
8	- Auszahlungen für Baumaßnahmen	320.000	0	0	300.000	320.000	0	0	0	0
	- • 78720000 Tiefbaumaßnahmen	320.000	0	0	300.000	320.000	0	0	0	0
13	= Summe der Auszahlungen aus Investitionstätigkeit (Summe aus Nummer 7 bis 12)	320.000	0	0	300.000	320.000	0	0	0	0
14	= Saldo aus Investitionstätigkeit (Saldo aus Nummer 6 und 13)	-320.000	0	0	- 300.000	-320.000	0	0	0	0
16	= Gesamtkosten der Maßnahme (Summe aus Nummer 13 und 15)	320.000	0	0	300.000	320.000	0	0	0	0

53800100 Ableitung von Abwasser (Kanäle, RÜB, Pumpwerke) 305 Kanal Burgstallweg 78720000 Tiefbaumaßnahmen

Notiz | Evtl. noch Baubeginn 2021

Investitionsprogramm

Nr.	Investitionsmaßnahmen Einzahlungs- und Auszahlungsarten	Gesamtang. z. Maßnahme	Bisher finanziert	Ermächt. - Übertr. aus Vorvorjahr	Ansatz	Ansatz	Planung	Planung	Planung	Finanzbedarf weitere Jahre
		EUR	EUR	2020 EUR	2021 EUR	2022 EUR	2023 EUR	2024 EUR	2025 EUR	EUR
		1	2	3	4	5	6	7	8	9
Produkt: 53.80.0100-Ableitung von Abwasser (Kanäle, RÜB, Pumpwerke)										
Maßnahme: 306-Kanalsanierung Obere Olgastraße und Lindenstraße (gemäß § 4 Abs. 4 GemHVO)										
8	- Auszahlungen für Baumaßnahmen	750.000	0	80.000	750.000	750.000	0	0	0	0
	- • 78720000 Tiefbaumaßnahmen	750.000	0	80.000	750.000	750.000	0	0	0	0
13	= Summe der Auszahlungen aus Investitionstätigkeit (Summe aus Nummer 7 bis 12)	750.000	0	80.000	750.000	750.000	0	0	0	0
14	= Saldo aus Investitionstätigkeit (Saldo aus Nummer 6 und 13)	-750.000	0	-80.000	- 750.000	-750.000	0	0	0	0
16	= Gesamtkosten der Maßnahme (Summe aus Nummer 13 und 15)	750.000	0	80.000	750.000	750.000	0	0	0	0

Nr.	Investitionsmaßnahmen Einzahlungs- und Auszahlungsarten	Gesamtang. z. Maßnahme	Bisher finanziert	Ermächt. - Übertr. aus Vorvorjahr	Ansatz	Ansatz	Planung	Planung	Planung	Finanzbedarf weitere Jahre
		EUR	EUR	2020 EUR	2021 EUR	2022 EUR	2023 EUR	2024 EUR	2025 EUR	EUR
		1	2	3	4	5	6	7	8	9
Produkt: 53.80.0100-Ableitung von Abwasser (Kanäle, RÜB, Pumpwerke)										
Maßnahme: 307-Kanalisation Grunbacher Höhe (Gelände ehemalige Ernst-Heinkel-Realschule) (gemäß § 4 Abs. 4 GemHVO)										
8	- Auszahlungen für Baumaßnahmen	850.000	0	0	50.000	50.000	550.000	250.000	0	0
	- • 78720000 Tiefbaumaßnahmen	850.000	0	0	50.000	50.000	550.000	250.000	0	0
13	= Summe der Auszahlungen aus Investitionstätigkeit (Summe aus Nummer 7 bis 12)	850.000	0	0	50.000	50.000	550.000	250.000	0	0
14	= Saldo aus Investitionstätigkeit (Saldo aus Nummer 6 und 13)	-850.000	0	0	- 50.000	-50.000	-550.000	-250.000	0	0
16	= Gesamtkosten der Maßnahme (Summe aus Nummer 13 und 15)	850.000	0	0	50.000	50.000	550.000	250.000	0	0

Teilergebnishaushalt einschließlich Finanzplanung**53.80.0200 Reinigung von Abwasser (Klärwerk)**

Nr.	Ergebnishaushalt Ertrags- und Aufwandsarten	Ergebnis	Ansatz	Ansatz	Planung	Planung	Planung
		2020 EUR	2021 EUR	2022 EUR	2023 EUR	2024 EUR	2025 EUR
		1	2	3	4	5	6
3	+ Aufgelöste Investitionszuwendungen und -beiträge		56.600	56.500	56.500	56.500	56.500
	+ • 31610000 Erträge aus der Auflösung von Sonderposten aus Zuwendungen		56.600	56.300	56.300	56.300	56.300
	+ • 31620000 Erträge aus der Auflösung von Sonderposten aus Beiträgen		0	200	200	200	200
11	= Anteilige ordentliche Erträge (Summe aus Nummern 1 bis 10)		56.600	56.500	56.500	56.500	56.500
12	- Personalaufwendungen		0	288.400	294.400	300.500	306.800
	- • 40120000 Entgelte und ähnliche Leistungen für Beschäftigte		0	222.900	227.400	232.000	236.700
	- • 40220000 Beiträge zu Versorgungskassen für Beschäftigte		0	19.500	19.900	20.300	20.800
	- • 40320000 Beiträge zur gesetzlichen Sozialversicherung für Beschäftigte		0	45.900	46.900	47.900	48.900
	- • 40410000 Beihilfen und Unterstützungsleistungen für Bedienstete		0	100	200	300	400
14	- Aufwendungen für Sach- und Dienstleistungen		390.000	399.200	379.300	379.500	379.700
	- • 42120011 Unterhaltung des Infrastrukturvermögens - Kläranlage		75.000	90.000	70.000	70.000	70.000
	- • 42120012 Unterhaltung des Infrastrukturvermögens - Gebäude Kläranlage		10.000	10.000	10.000	10.000	10.000
	- • 42411000 Bewirtschaftung - Heizung, Brennstoff		0	500	500	500	500
	- • 42412000 Bewirtschaftung - Strom		115.000	102.200	102.200	102.400	102.600
	- • 42413000 Bewirtschaftung - Wasser, Abwasser, Niederschlagswasser		0	7.300	7.400	7.400	7.400
	- • 42415000 Bewirtschaftung - Abgaben und Gebäudeversicherung		0	7.200	7.200	7.200	7.200
	- • 42611000 Dienst- und Schutzkleidung		0	2.000	2.000	2.000	2.000
	- • 42711000 Betriebs- und Verbrauchsmittel		30.000	40.000	40.000	40.000	40.000
	- • 42910000 Aufwendungen sonstige Sach- und Dienstleistungen		160.000	140.000	140.000	140.000	140.000
15	- Abschreibungen		219.800	219.800	219.800	219.800	219.800
	- • 47110000 Abschreibungen auf immaterielle Vermögensgegenstände und Sachvermögen		219.800	219.800	219.800	219.800	219.800
18	- Sonstige ordentliche Aufwendungen		29.600	23.100	23.100	23.100	23.100
	- • 44410000 Steuern, Versicherungen, Schadensfälle, Sonderabgaben		3.100	3.100	3.100	3.100	3.100
	- • 44410001 Abwasserabgabe		26.500	20.000	20.000	20.000	20.000
19	= Anteilige ordentliche Aufwendungen (Summe aus Nummern 12 bis 18)		639.400	930.500	916.600	922.900	929.400
20	= Anteiliges veranschlagtes ordentliches Ergebnis (Saldo aus Nummern 11 und 19)		- 582.800	-874.000	-860.100	-866.400	-872.900
25	= Veranschlagter Nettoressourcenbedarf/ -überschuss (Summe aus Nummern 20 und 24)		- 582.800	-874.000	-860.100	-866.400	-872.900

Teilfinanzhaushalt einschließlich Finanzplanung**53.80.0200 Reinigung von Abwasser (Klärwerk)**

Nr.	Teilfinanzhaushalt Einzahlungs- und Auszahlungsarten	Ergebnis	Ansatz	Ansatz	Planung	Planung	Planung
		2020	2021	2022	2023	2024	2025
		EUR	EUR	EUR	EUR	EUR	EUR
		1	2	3	4	5	6
2	- Summe der Auszahlungen aus laufender Verwaltungstätigkeit		419.600	710.700	696.800	703.100	709.600
	- • 70120000 Entgelte und ähnliche Leistungen für Beschäftigte		0	222.900	227.400	232.000	236.700
	- • 70220000 Beiträge zu Versorgungskassen für Beschäftigte		0	19.500	19.900	20.300	20.800
	- • 70320000 Beiträge zur gesetzlichen Sozialversicherung für Beschäftigte		0	45.900	46.900	47.900	48.900
	- • 70410000 Beihilfen, Unterstützungsleistungen für Beschäftigte		0	100	200	300	400
	- • 72120011 Unterhaltung des Infrastrukturvermögens - Kläranlage		75.000	90.000	70.000	70.000	70.000
	- • 72120012 Unterhaltung des Infrastrukturvermögens - Gebäude Kläranlage		10.000	10.000	10.000	10.000	10.000
	- • 72411000 Bewirtschaftung - Heizung, Brennstoff		0	500	500	500	500
	- • 72412000 Bewirtschaftung - Strom		115.000	102.200	102.200	102.400	102.600
	- • 72413000 Bewirtschaftung - Wasser, Abwasser, Niederschlagswasser		0	7.300	7.400	7.400	7.400
	- • 72415000 Bewirtschaftung - Abgaben und Gebäudeversicherung		0	7.200	7.200	7.200	7.200
	- • 72611000 Dienst- und Schutzkleidung		0	2.000	2.000	2.000	2.000
	- • 72711000 Betriebs- und Verbrauchsmittel		30.000	40.000	40.000	40.000	40.000
	- • 72910000 Auszahlungen für sonstige Dienstleistungen		160.000	140.000	140.000	140.000	140.000
	- • 74410000 Betriebliche Steueraufwendungen		3.100	3.100	3.100	3.100	3.100
	- • 74410001 Abwasserabgabe		26.500	20.000	20.000	20.000	20.000
3	= Anteiliger Zahlungsmittelüberschuss/-bedarf aus laufender Verwaltungstätigkeit (Saldo aus Nummern 1 und 2)		- 419.600	-710.700	-696.800	-703.100	-709.600
11	- Auszahlungen für Baumaßnahmen		100.000	190.000	75.000	290.000	50.000
	- • 78720000 Tiefbaumaßnahmen		100.000	190.000	75.000	290.000	50.000
12	- Auszahlungen für den Erwerb von beweglichem Sachvermögen		4.000	5.000	40.000	5.000	5.000
	- • 78310000 Auszahlungen für den Erwerb von immateriellen und beweglichen Vermögensgegenständen oberhalb der Wertgrenze		4.000	0	0	0	0
	- • 78312000 Auszahlungen für den Erwerb von beweglichen Vermögensgegenständen oberhalb der Wertgrenze		0	5.000	40.000	5.000	5.000
16	= Auszahlungen aus Investitionstätigkeit (Summe aus Nummern 10 bis 15)		104.000	195.000	115.000	295.000	55.000
17	= Anteiliger veranschlagter Finanzmittelüberschuss/-bedarf aus Investitionstätigkeit (Saldo aus Nummern 9 und 16)		- 104.000	-195.000	-115.000	-295.000	-55.000
18	= Anteiliger veranschlagter Finanzierungsmittelüberschuss/-bedarf (Saldo aus Nummern 3 und 17)		- 523.600	-905.700	-811.800	-998.100	-764.600

Investitionsprogramm

Nr.	Investitionsmaßnahmen Einzahlungs- und Auszahlungsarten	Gesamtang. z. Maßnahme	Bisher finanziert	Ermächt. - Übertr. aus Vorvorjahr	Ansatz	Ansatz	Planung	Planung	Planung	Finanzbedarf weitere Jahre
		EUR	EUR	2020 EUR	2021 EUR	2022 EUR	2023 EUR	2024 EUR	2025 EUR	EUR
		1	2	3	4	5	6	7	8	9
Produkt: 53.80.0200-Reinigung von Abwasser (Klärwerk)										
Maßnahme: 001-Kläranlage (gemäß § 4 Abs. 4 GemHVO)										
8	- Auszahlungen für Baumaßnahmen	0	0	63.000	30.000	165.000	50.000	50.000	50.000	
	- • 78720000 Tiefbaumaßnahmen	0	0	63.000	30.000	165.000	50.000	50.000	50.000	
9	- Auszahlungen für den Erwerb von beweglichem Sachvermögen	0	0	0	4.000	5.000	40.000	5.000	5.000	
	- • 78310000 Auszahlungen für den Erwerb von immateriellen und beweglichen Vermögensgegenständen oberhalb der Wertgrenze	0	0	0	4.000	0	0	0	0	
	- • 78312000 Auszahlungen für den Erwerb von beweglichen Vermögensgegenständen oberhalb der Wertgrenze	0	0	0	0	5.000	40.000	5.000	5.000	
13	= Summe der Auszahlungen aus Investitionstätigkeit (Summe aus Nummer 7 bis 12)	0	0	63.000	34.000	170.000	90.000	55.000	55.000	
14	= Saldo aus Investitionstätigkeit (Saldo aus Nummer 6 und 13)	0	0	-63.000	- 34.000	-170.000	-90.000	-55.000	-55.000	
16	= Gesamtkosten der Maßnahme (Summe aus Nummer 13 und 15)	0	0	63.000	34.000	170.000	90.000	55.000	55.000	

53800200 Reinigung von Abwasser (Klärwerk) 001 Kläranlage 78312000 Auszahlungen für den Erwerb von beweglichen Vermögensgegenständen oberhalb der Wertgrenze

Notiz	Kleinere Anschaffungen und mittelfristig Ersatz Fahrzeug
-------	--

53800200 Reinigung von Abwasser (Klärwerk) 001 Kläranlage 78720000 Tiefbaumaßnahmen

Notiz	PV-Anlage als Ermächtigungsrest und Bodenräumschilder
-------	---

Eigenbetrieb Abwasserbeseitigung Remshalden
Planjahr 2022

Investitionsprogramm

Nr.	Investitionsmaßnahmen Einzahlungs- und Auszahlungsarten	Gesamtang. z. Maßnahme	Bisher finanziert	Ermächt. - Übertr. aus Vorvorjahr	Ansatz	Ansatz	Planung	Planung	Planung	Finanzbedarf weitere Jahre
		EUR	EUR	2020 EUR	2021 EUR	2022 EUR	2023 EUR	2024 EUR	2025 EUR	EUR
		1	2	3	4	5	6	7	8	9
Produkt: 53.80.0200-Reinigung von Abwasser (Klärwerk)										
Maßnahme: 002-Umrüstung Steuerung Kläranlage (gemäß § 4 Abs. 4 GemHVO)										
8	- Auszahlungen für Baumaßnahmen	0	0	88.200	0	0	0	0	0	0
	- • 78720000 Tiefbaumaßnahmen	0	0	88.200	0	0	0	0	0	0
13	= Summe der Auszahlungen aus Investitionstätigkeit (Summe aus Nummer 7 bis 12)	0	0	88.200	0	0	0	0	0	0
14	= Saldo aus Investitionstätigkeit (Saldo aus Nummer 6 und 13)	0	0	-88.200	0	0	0	0	0	0
16	= Gesamtkosten der Maßnahme (Summe aus Nummer 13 und 15)	0	0	88.200	0	0	0	0	0	0

Nr.	Investitionsmaßnahmen Einzahlungs- und Auszahlungsarten	Gesamtang. z. Maßnahme	Bisher finanziert	Ermächt. - Übertr. aus Vorvorjahr	Ansatz	Ansatz	Planung	Planung	Planung	Finanzbedarf weitere Jahre
		EUR	EUR	2020 EUR	2021 EUR	2022 EUR	2023 EUR	2024 EUR	2025 EUR	EUR
		1	2	3	4	5	6	7	8	9
Produkt: 53.80.0200-Reinigung von Abwasser (Klärwerk)										
Maßnahme: 003-Schlammfäulung und Eigenstromerzeugung (gemäß § 4 Abs. 4 GemHVO)										
8	- Auszahlungen für Baumaßnahmen	0	0	52.500	25.000	0	0	0	0	0
	- • 78720000 Tiefbaumaßnahmen	0	0	52.500	25.000	0	0	0	0	0
13	= Summe der Auszahlungen aus Investitionstätigkeit (Summe aus Nummer 7 bis 12)	0	0	52.500	25.000	0	0	0	0	0
14	= Saldo aus Investitionstätigkeit (Saldo aus Nummer 6 und 13)	0	0	-52.500	- 25.000	0	0	0	0	0
16	= Gesamtkosten der Maßnahme (Summe aus Nummer 13 und 15)	0	0	52.500	25.000	0	0	0	0	0

Eigenbetrieb Abwasserbeseitigung Remshalden
Planjahr 2022

Investitionsprogramm

Nr.	Investitionsmaßnahmen Einzahlungs- und Auszahlungsarten	Gesamtang. z. Maßnahme	Bisher finanziert	Ermächt. - Übertr. aus Vorvorjahr	Ansatz	Ansatz	Planung	Planung	Planung	Finanzbedarf weitere Jahre
		EUR	EUR	2020 EUR	2021 EUR	2022 EUR	2023 EUR	2024 EUR	2025 EUR	EUR
		1	2	3	4	5	6	7	8	9
Produkt: 53.80.0200-Reinigung von Abwasser (Klärwerk)										
Maßnahme: 004-Plattenbelüfter (Biologie) (gemäß § 4 Abs. 4 GemHVO)										
8	- Auszahlungen für Baumaßnahmen	0	0	39.600	45.000	25.000	25.000	240.000	0	
	- • 78720000 Tiefbaumaßnahmen	0	0	39.600	45.000	25.000	25.000	240.000	0	
13	= Summe der Auszahlungen aus Investitionstätigkeit (Summe aus Nummer 7 bis 12)	0	0	39.600	45.000	25.000	25.000	240.000	0	
14	= Saldo aus Investitionstätigkeit (Saldo aus Nummer 6 und 13)	0	0	-39.600	- 45.000	-25.000	-25.000	-240.000	0	
16	= Gesamtkosten der Maßnahme (Summe aus Nummer 13 und 15)	0	0	39.600	45.000	25.000	25.000	240.000	0	

53800200 Reinigung von Abwasser (Klärwerk) 004 Plattenbelüfter (Biologie) 78720000 Tiefbaumaßnahmen

Notiz 2022 und 2023: Planung Erneuerung Belüftung

Teilergebnishaushalt einschließlich Finanzplanung**53.80.0300 Abwasser Allgemein**

Nr.	Ergebnishaushalt Ertrags- und Aufwandsarten	Ergebnis	Ansatz	Ansatz	Planung	Planung	Planung
		2020 EUR	2021 EUR	2022 EUR	2023 EUR	2024 EUR	2025 EUR
		1	2	3	4	5	6
3	+ Aufgelöste Investitionszuwendungen und -beiträge		291.000	287.800	287.800	287.800	287.800
	+ • 31610000 Erträge aus der Auflösung von Sonderposten aus Zuwendungen		130.000	5.200	5.200	5.200	5.200
	+ • 31620000 Erträge aus der Auflösung von Sonderposten aus Beiträgen		161.000	282.600	282.600	282.600	282.600
5	+ Entgelte für öffentliche Leistungen oder Einrichtungen		2.355.000	2.166.500	2.146.700	2.170.700	2.173.300
	+ • 33210001 Benutzungsgebühren und ähnliche Entgelte - Straßenentwässerungsanteil		407.000	407.000	407.000	407.000	407.000
	+ • 33210002 Benutzungsgebühren und ähnliche Entgelte - Niederschlagswasser		588.000	573.700	573.700	573.700	573.700
	+ • 33210003 Benutzungsgebühren und ähnliche Entgelte - Schmutzwasser		1.360.000	1.185.800	1.166.000	1.190.000	1.192.600
6	+ Sonstige privatrechtliche Leistungsentgelte		3.700	3.700	3.700	3.700	3.700
	+ • 34610000 Sonstige privatrechtliche Leistungsentgelte		3.700	3.700	3.700	3.700	3.700
10	+ Sonstige ordentliche Erträge		500	500	500	500	500
	+ • 35910000 Andere sonstige ordentliche Erträge		500	500	500	500	500
11	= Anteilige ordentliche Erträge (Summe aus Nummern 1 bis 10)		2.650.200	2.458.500	2.438.700	2.462.700	2.465.300
12	- Personalaufwendungen		266.900	0	0	0	0
	- • 40120000 Entgelte und ähnliche Leistungen für Beschäftigte		205.000	0	0	0	0
	- • 40220000 Beiträge zu Versorgungskassen für Beschäftigte		18.300	0	0	0	0
	- • 40320000 Beiträge zur gesetzlichen Sozialversicherung für Beschäftigte		43.500	0	0	0	0
	- • 40410000 Beihilfen und Unterstützungsleistungen für Bedienstete		100	0	0	0	0
14	- Aufwendungen für Sach- und Dienstleistungen		225.100	240.900	238.900	238.900	238.900
	- • 42210000 Unterhaltung des beweglichen Vermögens		3.000	3.000	3.000	3.000	3.000
	- • 42219999 Unterhaltung des beweglichen Vermögens - IT-Ausstattung		0	12.600	12.600	12.600	12.600
	- • 42511000 Haltung von Fahrzeugen - Benzin		5.000	2.000	2.000	2.000	2.000
	- • 42512000 Haltung von Fahrzeugen - Steuern und Versicherung		0	1.300	1.300	1.300	1.300
	- • 42513000 Haltung von Fahrzeugen - Wartungs- und Reparaturkosten		0	4.000	4.000	4.000	4.000
	- • 42612000 Aus- und Fortbildung		5.000	7.000	5.000	5.000	5.000
	- • 42710000 Besondere Verwaltungs- und Betriebsaufwendungen		212.100	0	0	0	0
	- • 42712000 Verwaltungskosten		0	149.000	149.000	149.000	149.000
	- • 42713000 EDV-Kosten		0	10.000	10.000	10.000	10.000
	- • 42714000 Bauhofkosten		0	52.000	52.000	52.000	52.000
15	- Abschreibungen		10.500	10.500	10.500	10.500	10.500
	- • 47110000 Abschreibungen auf immaterielle Vermögensgegenstände und Sachvermögen		10.500	10.500	10.500	10.500	10.500
16	- Zinsen und ähnliche Aufwendungen		719.900	477.200	491.300	505.800	497.700
	- • 45150000 Zinsaufwendungen an verbundenen Unternehmen, sonstige Beteiligungen und Sondervermögen		12.500	13.000	13.000	13.000	13.000

Teilergebnishaushalt einschließlich Finanzplanung**53.80.0300 Abwasser Allgemein**

Nr.	Ergebnishaushalt Ertrags- und Aufwandsarten	Ergebnis	Ansatz	Ansatz	Planung	Planung	Planung
		2020 EUR	2021 EUR	2022 EUR	2023 EUR	2024 EUR	2025 EUR
		1	2	3	4	5	6
	- • 45150001 Zinsaufwendungen - Trägerdarlehen		554.000	326.200	324.800	323.400	322.000
	- • 45170000 Zinsaufwendungen an Kreditinstitute		153.400	138.000	153.500	169.400	162.700
18	- Sonstige ordentliche Aufwendungen		55.100	44.000	44.000	44.000	44.000
	- • 44290000 Sonstige Aufwendungen für die Inanspruchnahme von Rechten und Diensten		2.500	2.500	2.500	2.500	2.500
	- • 44291000 Rechts- und Beratungskosten		12.000	12.000	12.000	12.000	12.000
	- • 44314001 Geschäftsaufwendungen Dienstreisen - Tiefbau		100	1.000	1.000	1.000	1.000
	- • 44315000 Geschäftsaufwendungen Sachverständigen-, Gerichts- und ähnliche Kosten		0	3.000	3.000	3.000	3.000
	- • 44316000 Sonstige Geschäftsaufwendungen		30.000	15.000	15.000	15.000	15.000
	- • 44410000 Steuern, Versicherungen, Schadensfälle, Sonderabgaben		10.500	10.500	10.500	10.500	10.500
19	= Anteilige ordentliche Aufwendungen (Summe aus Nummern 12 bis 18)		1.277.500	772.600	784.700	799.200	791.100
20	= Anteiliges veranschlagtes ordentliches Ergebnis (Saldo aus Nummern 11 und 19)		1.372.700	1.685.900	1.654.000	1.663.500	1.674.200
25	= Veranschlagter Nettoressourcenbedarf/ -überschuss (Summe aus Nummern 20 und 24)		1.372.700	1.685.900	1.654.000	1.663.500	1.674.200

Teilfinanzhaushalt einschließlich Finanzplanung

53.80.0300 Abwasser Allgemein

Nr.	Teilfinanzhaushalt Einzahlungs- und Auszahlungsarten	Ergebnis	Ansatz	Ansatz	Planung	Planung	Planung
		2020	2021	2022	2023	2024	2025
		EUR	EUR	EUR	EUR	EUR	EUR
		1	2	3	4	5	6
1	+ Summe der Einzahlungen aus laufender Verwaltungstätigkeit (ohne außerordentliche zahlungswirksame Erträge aus Vermögensveräußerung)		2.359.200	2.170.700	2.150.900	2.174.900	2.177.500
	+ • 63210001 Benutzungsgebühren und ähnliche Entgelte - Straßenentwässerungsanteil		407.000	407.000	407.000	407.000	407.000
	+ • 63210002 Benutzungsgebühren und ähnliche Entgelte - Niederschlagswasser		588.000	573.700	573.700	573.700	573.700
	+ • 63210003 Benutzungsgebühren und ähnliche Entgelte - Schmutzwasser		1.360.000	1.185.800	1.166.000	1.190.000	1.192.600
	+ • 64610000 Sonstige privatrechtliche Leistungsentgelte		3.700	3.700	3.700	3.700	3.700
	+ • 65910000 Sonstige Einzahlungen aus laufender Verwaltungstätigkeit		500	500	500	500	500
2	- Summe der Auszahlungen aus laufender Verwaltungstätigkeit		1.267.000	762.100	774.200	788.700	780.600
	- • 70120000 Entgelte und ähnliche Leistungen für Beschäftigte		205.000	0	0	0	0
	- • 70220000 Beiträge zu Versorgungskassen für Beschäftigte		18.300	0	0	0	0
	- • 70320000 Beiträge zur gesetzlichen Sozialversicherung für Beschäftigte		43.500	0	0	0	0
	- • 70410000 Beihilfen, Unterstützungsleistungen für Beschäftigte		100	0	0	0	0
	- • 72210000 Unterhaltung des beweglichen Vermögens		3.000	3.000	3.000	3.000	3.000
	- • 72219999 Unterhaltung des beweglichen Vermögens - IT-Ausstattung		0	12.600	12.600	12.600	12.600
	- • 72511000 Haltung von Fahrzeugen - Benzin		5.000	2.000	2.000	2.000	2.000
	- • 72512000 Haltung von Fahrzeugen - Steuern und Versicherung		0	1.300	1.300	1.300	1.300
	- • 72513000 Haltung von Fahrzeugen - Wartungs- und Reparaturkosten		0	4.000	4.000	4.000	4.000
	- • 72612000 Aus- und Fortbildung		5.000	7.000	5.000	5.000	5.000
	- • 72710000 Besondere Verwaltungs- und Betriebsauszahlungen		212.100	0	0	0	0
	- • 72712000 Verwaltungskosten		0	149.000	149.000	149.000	149.000
	- • 72713000 EDV-Kosten		0	10.000	10.000	10.000	10.000
	- • 72714000 Bauhofkosten		0	52.000	52.000	52.000	52.000
	- • 74290000 Sonstige Auszahlungen für die Inanspruchnahme von Rechten und Diensten		2.500	2.500	2.500	2.500	2.500
	- • 74291000 Rechts- und Beratungskosten		12.000	12.000	12.000	12.000	12.000
	- • 74314001 Geschäftsauszahlungen Dienstreisen - Tiefbau		100	1.000	1.000	1.000	1.000
	- • 74315000 Geschäftsauszahlungen Sachverständigen-, Gerichts- und ähnliche Kosten		0	3.000	3.000	3.000	3.000
	- • 74316000 Sonstige Geschäftsauszahlungen		30.000	15.000	15.000	15.000	15.000
	- • 74410000 Betriebliche Steueraufwendungen		10.500	10.500	10.500	10.500	10.500

Teilfinanzhaushalt einschließlich Finanzplanung**53.80.0300 Abwasser Allgemein**

Nr.	Teilfinanzhaushalt Einzahlungs- und Auszahlungsarten	Ergebnis	Ansatz	Ansatz	Planung	Planung	Planung
		2020 EUR	2021 EUR	2022 EUR	2023 EUR	2024 EUR	2025 EUR
		1	2	3	4	5	6
	- • 75150000 Zinsaufwendungen an verbundenen Unternehmen, sonstige Beteiligungen und Sondervermögen		12.500	13.000	13.000	13.000	13.000
	- • 75150001 Zinsauszahlungen - Trägerdarlehen		554.000	326.200	324.800	323.400	322.000
	- • 75170000 Zinsauszahlungen an Kreditinstitute		153.400	138.000	153.500	169.400	162.700
3	= Anteiliger Zahlungsmittelüberschuss/-bedarf aus laufender Verwaltungstätigkeit (Saldo aus Nummern 1 und 2)		1.092.200	1.408.600	1.376.700	1.386.200	1.396.900
18	= Anteiliger veranschlagter Finanzierungsmittelüberschuss/-bedarf (Saldo aus Nummern 3 und 17)		1.092.200	1.408.600	1.376.700	1.386.200	1.396.900

Schuldenstand über alle Kredite

für das Haushaltsjahr: 2022

aufgenommene Kredite

Mandant: Eigenbetrieb Abwasserbeseitigung
 Bearbeitungsstatus: [geplant] [bearbeitet]

Nr. Schuldennummer Vertragsnummer Typ	Gläubiger Schuldner Status	Aktenzeichen Kündig.-Frist Vertragsdatum	Nennbetrag Zinsfestschr. Laufzeit bis	Eff. Z. Zins Tage	Stand Vorjahr 01.01.2021	Stand Beginn 01.01.2022	Aufnahme Umschuldung	Tilgung	Zins	Verwaltung	Stand Ende 31.12.2022
32 0-73-17 6702541886 feste Tilgung; bearbeitet	16200 Deutsche Kreditbank AG 8 Abwasserbeseitigung Remshalden	6702541886/D 14.12.2018	570.000,00 31.12.2048 30.12.2058	1,60 1,59 360	541.500,00	527.250,00	0,00 0,00	14.250,00	8.324,40	0,00	513.000,00
33 0-73-11 3307789200 feste Tilgung; bearbeitet	16201 DZ Hyp AG 8 Abwasserbeseitigung Remshalden	3307789200/D 26.11.2013	450.000,00 30.09.2043 30.09.2053	3,33 3,29 360	368.437,50	357.187,50	0,00 0,00	11.250,00	11.612,67	0,00	345.937,50
35 0-73-12 3307790000 feste Tilgung; bearbeitet	16201 DZ Hyp AG 8 Abwasserbeseitigung Remshalden	3307790000/D 19.12.2017	700.000,00 30.12.2047 30.12.2047	1,76 1,75 360	630.000,04	606.666,72	0,00 0,00	23.333,32	10.463,55	0,00	583.333,40
36 0-73-4 611573407 feste Tilgung; bearbeitet	16203 LBBW 8 Abwasserbeseitigung Remshalden	611573407/LB 01.12.2010	530.000,00 30.09.2050 30.09.2050	3,65 3,60 360	394.187,50	380.937,50	0,00 0,00	13.250,00	13.534,88	0,00	367.687,50
37 0-73-5 612087999 feste Tilgung; bearbeitet	16203 LBBW 8 Abwasserbeseitigung Remshalden	612087999/LB 16.11.2011	660.000,00 30.09.2051 30.09.2051	3,44 3,40 360	507.375,00	490.875,00	0,00 0,00	16.500,00	16.479,38	0,00	474.375,00
39 0-73-6 612964108 feste Tilgung; bearbeitet	16203 LBBW 8 Abwasserbeseitigung Remshalden	612964108/LB 28.12.2012	750.000,00 30.12.2042 30.12.2052	2,95 2,92 360	599.991,04	581.239,92	0,00 0,00	18.751,12	16.766,88	0,00	562.488,80
40 0-73-101 618552731 feste Tilgung; bearbeitet	16203 LBBW 8 Abwasserbeseitigung Remshalden	618552731/LB 21.12.2020	1.105.000,00 30.12.2050 31.12.2050	0,56 0,45 360	1.105.000,00	1.077.375,00	0,00 0,00	27.625,00	4.780,24	0,00	1.049.750,00
43 0-73-16 7136027020 feste Tilgung; bearbeitet	16204 LBS Südwest 8 Abwasserbeseitigung Remshalden	7136027020/LB 23.12.2016	747.000,00 31.12.2031 31.12.2031	1,26 1,25 360	747.000,00	747.000,00	0,00 0,00	0,00	9.337,56	0,00	747.000,00
44 0-73-13 6294138010 feste Tilgung; bearbeitet	16707 Norddeutsche Landesbank 8 Abwasserbeseitigung Remshalden	6294138010/No 15.12.2015	878.000,00 30.09.2045 30.12.2045	1,92 1,91 360	731.666,60	702.399,92	0,00 0,00	29.266,68	13.206,22	0,00	673.133,24
45 0-73-14 16696870 feste Tilgung; bearbeitet	16205 KfW Bankengruppe 8 Abwasserbeseitigung Remshalden	16696870/KfW 13.12.2016	1.200.000,00 15.02.2026 15.08.2044	0,05 0,05 360	974.480,00	933.100,00	0,00 0,00	41.380,00	458,79	0,00	891.720,00
46 0-73-15 17856909 feste Tilgung; bearbeitet	16205 KfW Bankengruppe 8 Abwasserbeseitigung Remshalden	17856909/KfW 15.12.2016	1.300.000,00 15.02.2027 15.08.2045	0,05 0,05 360	1.100.516,00	1.055.688,00	0,00 0,00	44.828,00	519,44	0,00	1.010.860,00

Nr. Schuldennummer Vertragsnummer Typ	Gläubiger Schuldner	Aktenzeichen Kündig.-Frist Vertragsdatum	Nennbetrag Zinsfestschr. Laufzeit bis	Eff Z. Zins Tage	Stand Vorjahr 01.01.2021	Stand Beginn 01.01.2022	Aufnahme Umschuldung	Tilgung	Zins	Verwaltung	Stand Ende 31.12.2022
47 0-73-1 6080549891 feste Tilgung; bearbeitet	16023 Kreissparkasse Waiblingen 8 Abwasserbeseitigung Remshalden	6080549891/K 27.12.2012	32.500,00 30.06.2025 30.06.2025	2,68 2,65 360	12.500,00	10.000,00	0,00 0,00	2.500,00	231,88	0,00	7.500,00
48 0-73-2 6082235237 Annuität; bearbeitet	16023 Kreissparkasse Waiblingen 8 Abwasserbeseitigung Remshalden	6082235237/K 21.03.2014	494.826,18 31.12.2033 30.12.2033	3,08 3,05 360	366.345,69	342.561,61	0,00 0,00	24.517,84	10.169,48	0,00	318.043,77
49 0-73-3 6082699347 Annuität; bearbeitet	16023 Kreissparkasse Waiblingen 8 Abwasserbeseitigung Remshalden	6082699347/K 20.05.2020	90.669,86 30.04.2040 30.04.2040	1,01 1,01 360	88.616,18	84.482,75	0,00 0,00	4.175,28	842,76	0,00	80.307,47
50 0-73-8 3018868408 Annuität; bearbeitet	16201 DZ Hyp AG 8 Abwasserbeseitigung Remshalden	3018868408/D 20.01.2005	333.352,57 28.02.2035 01.08.2036	4,11 4,07 360	219.171,20	209.064,26	0,00 0,00	10.522,47	8.402,93	0,00	198.541,79
56 0-73-9 3018868409 Annuität; bearbeitet	16201 DZ Hyp AG 8 Abwasserbeseitigung Remshalden	3018868409/D 21.04.2005	343.090,81 30.04.2035 30.05.2037	4,14 4,10 360	227.860,65	217.638,52	0,00 0,00	10.645,53	8.815,17	0,00	206.992,99
57 0-73-7 0009100240567 feste Tilgung; bearbeitet	16202 L-Bank 8 Abwasserbeseitigung Remshalden	000910024056 07.12.2005	86.870,00 15.02.2026 15.02.2036	3,49 3,50 360	53.810,00	50.330,00	0,00 0,00	3.480,00	1.731,11	0,00	46.850,00
60 0-73-10 3018868411 Annuität; bearbeitet	16201 DZ Hyp AG 8 Abwasserbeseitigung Remshalden	3018868411/D 05.12.2005	86.875,00 31.03.2036 31.03.2036	3,91 3,86 360	55.654,51	52.862,94	0,00 0,00	2.900,90	1.998,86	0,00	49.962,04
70 0-379-20 n.n. feste Tilgung; bearbeitet	2362 Gemeinde Remshalden 8 Abwasserbeseitigung Remshalden	Trägerdarlehen 01.01.2009	12.819.268,32 31.12.2070 31.12.2099	3,29 2,68 360	12.197.668,32	12.145.868,32	0,00 0,00	51.800,00	326.140,18	0,00	12.094.068,32
81 nn-56-202230 neu 2022 feste Tilgung; geplant	17984 Dummyadresse Bank nn 2362 Gemeinde Remshalden	gepl Darl 2022 01.12.2022	2.775.000,00 31.12.2099 01.01.2053	0,50 0,00 360	0,00	0,00	2.775.000,00 0,00	0,00	0,00	0,00	2.775.000,00
83 nn-56-202330 neu 2023 feste Tilgung; geplant	17984 Dummyadresse Bank nn 2362 Gemeinde Remshalden	gepl Darl 2023 01.12.2023	3.925.000,00 31.12.2099 01.01.2064	0,50 0,00 360	0,00	0,00	0,00 0,00	0,00	0,00	0,00	0,00
Summe:			29.877.452,74		20.921.780,23	20.572.527,96	2.775.000,00 0,00	350.976,14	463.816,38	0,00	22.996.551,82

Entwicklung des Schuldenstandes bis zum Ende des Jahres 2025

Kredite vom Kreditmarkt

Durch die Neugründung des Eigenbetriebes "Abwasserbeseitigung Remshalden" zum 01.01.2009 wurden sämtliche Darlehen vom Kommunalhaushalt auf den Eigenbetrieb übertragen.

<u>2022</u>	Absolut/EUR	EUR/EW
Stand 01.01.2022 (vorraussichtlich)	8.426.660	596
Kreditaufnahme	2.775.000	
Tilgung	<u>299.176</u>	
vorraussichtlicher Stand am 31.12.2022	<u>10.902.484</u>	771
<u>2023</u>		
Stand 01.01.2023 (vorraussichtlich)	10.902.484	771
Kreditaufnahme	3.925.000	
Tilgung	<u>367.962</u>	
vorraussichtlicher Stand am 31.12.2023	<u>14.459.522</u>	<u>1.023</u>
<u>2024</u>		
Stand 01.01.2022 (vorraussichtlich)	14.459.522	1.023
Kreditaufnahme	0	
Tilgung	<u>462.312</u>	
vorraussichtlicher Stand am 31.12.2024	<u>13.997.210</u>	<u>990</u>
<u>2025</u>		
Stand 01.01.2022 (vorraussichtlich)	13.997.210	990
Kreditaufnahme	1.315.000	
Tilgung	<u>562.354</u>	
vorraussichtlicher Stand am 31.12.2025	<u>14.749.856</u>	<u>1.043</u>

Anmerkung:

Der Durchschnittliche Schuldenstand für die Schulden der Eigenbetriebe in Baden--Württemberg (Größenklasse 10.000 - 20.000 Einwohner ohne Eigenbetriebe) betrug am 31.12.2020 Einwohner 774 Euro.

Beim Eigenbetrieb Abwasserbeseitigung beträgt der Schuldenstand zum Jahresende 2022 voraussichtlich 771 Euro je Einwohner (ohne Trägerdarlehen).

Entwicklung des Schuldenstandes bis zum Ende des Jahres 2025

Trägerdarlehen von der Gemeinde Remshalden

Durch die Neugründung des Eigenbetriebes "Abwasserbeseitigung Remshalden" zum 01.01.2009 wurden sämtliche Darlehen vom Kommunalhaushalt auf den Eigenbetrieb übertragen.

<u>2022</u>	Absolut/EUR	EUR/EW
Stand 01.01.2022 (vorraussichtlich)	12.145.868	859
Tilgung	<u>51.800</u>	
vorraussichtlicher Stand am 31.12.2022	<u><u>12.094.068</u></u>	<u>855</u>
<u>2023</u>		
Stand 01.01.2023 (vorraussichtlich)	12.094.068	855
Tilgung	<u>51.800</u>	
vorraussichtlicher Stand am 31.12.2023	<u><u>12.042.268</u></u>	<u>852</u>
<u>2024</u>		
Stand 01.01.2022 (vorraussichtlich)	12.042.268	852
Tilgung	<u>51.800</u>	
vorraussichtlicher Stand am 31.12.2024	<u><u>11.990.468</u></u>	<u>848</u>
<u>2025</u>		
Stand 01.01.2022 (vorraussichtlich)	11.990.468	848
Tilgung	<u>51.800</u>	
vorraussichtlicher Stand am 31.12.2025	<u><u>11.938.668</u></u>	<u>844</u>

Anmerkung:

Die tatsächliche Verschuldung des Eigenbetriebes Abwasserbeseitigung (Summe aus Fremddarlehen und Trägerdarlehen) beträgt zum 31.12.2022 vorraussichtlich 22.996.552 Euro o. a. 1.627 Euro je Einwohner.

Stellenplan

Eigenbetrieb Abwasser 2022

Teil : B: Beschäftigte					
	Entgeltgruppe	insgesamt	Stellen 2021	Zahl der tatsächlich besetzten Stellen am 30.06.2021	Erläuterungen Zahl der Beschäftigten einschließlich Teilzeitkräfte
1	2	3	7	8	9
TVöD	9a	1	1	0	0
	8	0	0	1	1
	6	3	3	2	2
	4	0	0	1	1
Summe Beschäftigte		4	4	4	4

Teil D: - nachrichtlich - Beschäftigte in der Ausbildung

I. Nachwuchskräfte

Bezeichnung	Art der Vergütung	Zahl	Vorgesehen im Jahr 2022	Beschäftigt am 30. Juni 2021	Erläuterungen
Auszubildende (Fachkraft f. Abwassertechnik)	Ausbildungsvergütung	1	0	0	
Insgesamt		1	0	0	

Erläuterungen zum Stellenplan 2022

Der Stellenplan ist gem. § 1 Abs. 1 Nr. 3 der Gemeindehaushaltsverordnung (GemHVO) Bestandteil des Haushaltsplanes. Er weist gem. § 5 GemHVO die Beschäftigtenstellen sowie deren haushaltsplanmäßige Zuordnung aus.

Im Haushaltsjahr 2022 bleibt die Zahl der Stellen gleich

BESCHÄFTIGTE

Die Stellenzahl bleibt gleich

4 Stellen

Übersicht über die aus Verpflichtungsermächtigungen voraussichtlich fällig werdenden Auszahlungen

Verpflichtungsermächtigungen im Haushaltsplan		davon voraussichtlich fällige Auszahlungen					
		2023	2024	2025	2026	2027	2028
Jahr	TEUR	TEUR	TEUR	TEUR	TEUR	TEUR	TEUR
	1	2	3	4	5	6	7
2022	800	550	250	0	0	0	0
2021	0	0	0	0	0	0	0
2020	0	0	0	0	0	0	0
2019	0	0	0	0	0	0	0
2018	0	0	0	0	0	0	0
Summe:		550	250	0	0	0	0
Nachrichtlich im Finanzplan vorgesehene Kreditaufnahmen:		3.925	0	0			

Verpflichtungsermächtigungen im Wirtschaftsplan 2022

- Kanalisation Grunbacher Höhe: 550 TEUR Jahr 2023 250 TEUR Jahr 2024

[1] In Spalte 1 ist der jeweilige Gesamtbetrag der Verpflichtungsermächtigungen für das Haushaltsjahr und alle früheren Jahre aufzuführen, in denen Verpflichtungsermächtigungen veranschlagt waren und aus deren Inanspruchnahme noch Auszahlungen in den kommenden Jahren fällig werden.

[2] In Spalte 2 sind das dem Haushaltsjahr folgende Jahr, in Spalten 3 bis 5 die sich anschließenden Jahre einzusetzen.

[3] Werden Auszahlungen aus Verpflichtungsermächtigungen in Jahren fällig, auf die sich der Finanzplan noch nicht erstreckt, so sind weitere Kopfspalten in die Übersicht aufzunehmen und die voraussichtlichen Kreditaufnahmen in diesen Jahren aus der besonderen Darstellung nach § 1 Abs. 3 Nr. 4 Halbs. 2 GemHVO zu übernehmen.

Kennzahlen zur Beurteilung der finanziellen Leistungsfähigkeit

Kennzahl	Einheit	Ergebnis 2020	Ansatz 2021	Ansatz 2022	Planung 2023	Planung 2024	Planung 2025
1	2	3	4	5	6	7	8
ERTRAGSLAGE							
1. Ordentliches Ergebnis							
absoluter Betrag	€	296.228,36	0	0	0	0	0
Betrag je Einwohner	€/EW	296.228,36	0	0	0	0	0
Aufwandsdeckungsgrad	%	123,80	100	100	100	100	100
1.1 Steuerkraft - netto -							
absoluter Betrag	€	0,00	0	0	0	0	0
Betrag je Einwohner	€/EW	0,00	0	0	0	0	0
Anteil an ordentlichen Aufwendungen	%	0,00	0	0	0	0	0
1.2 Betriebsergebnis - netto -							
absoluter Betrag	€	- 296.228,36	0	0	0	0	0
Betrag je Einwohner	€/EW	- 296.228,36	0	0	0	0	0
Anteil an ordentlichen Aufwendungen	%	- 23,80	0	0	0	0	0
2. Sonderergebnis							
absoluter Betrag	€	0,00	0	0	0	0	0
3. Gesamtergebnis							
absoluter Betrag	€	296.228,36	0	0	0	0	0
FINANZLAGE							
4. Zahlungsmittelüberschuss aus laufender Verwaltungstätigkeit							
absoluter Betrag	€	159.466,30	486.100	488.900	490.900	493.900	497.900
Betrag je Einwohner	€/EW	159.466,30	34	35	35	35	35
5. Mindestzahlungsmittelüberschuss							
absoluter Betrag	€	0,00	349.300	349.252	419.762	514.112	614.154
6. Nettoinvestitionsfinanzierungsmittel							
absoluter Betrag	€	159.466,30	136.800	139.648	71.138	- 20.212	- 116.254
Betrag je Einwohner	€/EW	159.466,30	10	10	5	- 1	- 8
7. Soll-Liquiditätsreserve (§ 22 Abs. 2 GemHVO)							
absoluter Betrag	€	0,00	37.462	35.549	34.766	34.766	33.485
8. (voraussichtliche) liquide Mittel zum Jahresende							
absoluter Betrag	€	0,00	- 758.300	- 1.194.652	- 1.532.528	- 1.917.340	- 3.690.094
KAPITALLAGE							
9. Eigenkapital							
absoluter Betrag	€	0,00					
9.1 Basiskapital (§ 61 Nr. 6 GemHVO)							
absoluter Betrag	€	0,00					
9.2 Eigenkapitalquote							
Verhältnis Eigenkapital zu Bilanzsumme	%	0,00					
9.3 Fremdkapitalquote							
Verhältnis Fremdkapital zu Bilanzsumme	%	100,00					
10. Anlagendeckung							
Verhältnis langfr. Kapital zu langfr. Vermögen	%	0,00					
11. Verschuldung							
absoluter Betrag	€	0,00					
Betrag je Einwohner	€/EW	0,00					
11.1 Nettoneuverschuldung							
absoluter Betrag	€	0,00	1.640.700	2.425.748	3.505.238	- 514.112	700.846

** Es werden für die EB/SB-Werte vorläufige Werte ermittelt!

Jahresabschluss 2019

Eigenbetrieb Abwasserbeseitigung Remshalden, Remshalden
Ergebnisrechnung für das Wirtschaftsjahr 2019

	2019 IST EUR	2019 Plan EUR	2019 Abweichung EUR	2018 IST EUR
ordentliche Erträge				
1. aufgelöste Investitionszuwendungen und -beiträge	361.053,95	317.000,00	44.053,95	308.730,57
2. öffentlich-rechtliche Entgelte				
a) Abwassergebühren	1.943.054,89	1.971.700,00	-28.645,11	2.079.124,70
b) Auflösung Gebührenüberschussrückstellung	69.208,00	0,00	69.208,00	69.208,67
c) Zuführung zur Gebührenüberschussrückstellung	0,00	0,00	0,00	0,00
d) sonstige Entgelte	0,00	0,00	0,00	0,00
3. privatrechtliche Leistungsentgelte	805,73	3.700,00	-2.894,27	6.389,17
4. Kostenerstattungen und Kostenumlagen - Straßenentwässerungskosten	437.174,08	382.000,00	55.174,08	383.373,00
5. Zinsen und ähnliche Erträge	170,87	0,00	170,87	26,55
6. sonstige ordentliche Erträge	1.314,00	0,00	1.314,00	0,00
7. die Summe der ordentlichen Erträge	<u>2.812.781,52</u>	<u>2.674.400,00</u>	<u>138.381,52</u>	<u>2.846.852,66</u>
ordentliche Aufwendungen				
8. Personalaufwendungen	231.869,60	174.550,00	57.319,60	207.688,25
9. Versorgungsaufwendungen	67.187,48	61.550,00	5.637,48	59.316,86
10. Aufwendungen für Sach- und Dienstleistungen				
a) Unterhaltungsaufwendungen	214.478,97	235.000,00	-20.521,03	246.234,46
b) Bewirtschaftungsaufwendungen	194.501,10	200.000,00	-5.498,90	183.225,52
c) Haltung von Fahrzeugen	3.351,64	5.000,00	-1.648,36	5.162,84
d) besondere Aufwendungen für Beschäftigte	5.548,04	5.100,00	448,04	7.319,62
e) besondere Verwaltungs- und Betriebsaufwendungen	135.937,16	152.500,00	-16.562,84	146.869,68
f) sonstige Sach- und Dienstleistungen	28.384,00	47.200,00	-18.816,00	27.248,00
11. planmäßige Abschreibungen	845.052,55	932.700,00	-87.647,45	876.253,48
12. Zinsen und ähnliche Aufwendungen	713.670,58	761.900,00	-48.229,42	720.282,86
13. sonstige ordentliche Aufwendungen				
a) Inanspruchnahme von Rechten und Diensten	9.003,37	6.700,00	2.303,37	7.954,23
b) Geschäftsaufwendungen	22.027,00	22.700,00	-673,00	11.915,44
c) Steuern, Versicherungen, Schadensfälle	17.723,92	14.750,00	2.973,92	17.048,69
d) Aufwendungen aus lfd. Verwaltungstätigkeit	109.783,26	177.000,00	-67.216,74	132.619,87
e) Anlagenabgänge	0,00	0,00	0,00	0,00
14. die Summe der ordentlichen Aufwendungen	<u>2.598.518,67</u>	<u>2.796.650,00</u>	<u>-198.131,33</u>	<u>2.649.139,80</u>
15. das ordentliche (veranschlagte) Ergebnis	214.262,85	-122.250,00	336.512,85	197.712,86
die außerordentlichen Erträge und Aufwendungen				
16. außerordentliche Erträge	0,00	0,00	0,00	0,00
17. außerordentliche Aufwendungen	0,00	0,00	0,00	0,00
18. das veranschlagte Sonderergebnis	<u>0,00</u>	<u>0,00</u>	<u>0,00</u>	<u>0,00</u>
Gesamtergebnis				
19. das veranschlagte Gesamtergebnis	214.262,85	-122.250,00	336.512,85	197.712,86
nachrichtlich:				
Vortrag auf das ordentliche Ergebnis folgender Haushaltsjahre	214.262,85			197.712,86
Vortrag auf das Sonderergebnis folgender Haushaltsjahre	0,00			0,00
	<u>214.262,85</u>			<u>197.712,86</u>

Eigenbetrieb Abwasserbeseitigung Remshalden, Remshalden
Finanzrechnung für das Wirtschaftsjahr 2019

	2019 IST EUR	2019 Plan EUR	2019 Abweichung EUR	2018 IST EUR
Einzahlungen aus lfd. Verwaltungstätigkeit				
1. öffentlich-rechtliche Entgelte	2.076.211,89	1.971.700,00	104.511,89	2.078.338,65
2. Kostenerstattungen und Kostenumlagen	383.373,00	382.000,00	1.373,00	371.248,87
3. Zinsen und ähnliche Einzahlungen	123,78	0,00	123,78	0,00
4. sonstige haushaltswirksame Einzahlungen	600,00	0,00	600,00	600,00
5. die Summe der Einzahlungen	<u>2.460.308,67</u>	<u>2.353.700,00</u>	<u>106.608,67</u>	<u>2.450.187,52</u>
Auszahlungen aus lfd. Verwaltungstätigkeit				
6. Personalauszahlungen	231.369,60	174.550,00	56.819,60	207.688,25
7. Versorgungszahlungen	67.187,48	61.550,00	5.637,48	59.316,86
8. Auszahlungen für Sach- und Dienstleistungen	764.434,31	821.700,00	-57.265,69	516.953,04
9. Zinsen und ähnliche Auszahlungen	714.525,21	761.900,00	-47.374,79	719.545,05
10. sonstige haushaltswirksame Auszahlungen	35.636,19	44.250,00	-8.613,81	173.029,38
11. die Summe der Auszahlungen	<u>1.813.152,79</u>	<u>1.863.950,00</u>	<u>-50.797,21</u>	<u>1.676.532,58</u>
12. Zahlungsmittelüberschuss/ -bedarf (-) der Ergebnisrechnung (Saldo 5. und 11.)	<u>647.155,88</u>	<u>489.750,00</u>	<u>157.405,88</u>	<u>773.654,94</u>
Einzahlungen aus Investitionstätigkeit				
13. aus Investitionszuwendungen	210.342,10	126.000,00	84.342,10	0,00
14. aus Investitionsbeiträgen	5.426,65	0,00	5.426,65	10.311,38
15. aus der Veräußerung von Sachvermögen	6.389,17	0,00	6.389,17	0,00
16. die Summe der Einzahlungen aus Investitionstätigkeit	<u>222.157,92</u>	<u>126.000,00</u>	<u>96.157,92</u>	<u>10.311,38</u>
Auszahlungen aus Investitionstätigkeit				
17. für Baumaßnahmen	489.588,80	895.000,00	-405.411,20	711.524,05
18. für den Erwerb von beweglichem Sachvermögen	3.177,99	4.000,00	-822,01	22.018,61
19. die Summe der Auszahlungen aus Investitionstätigkeit	<u>492.766,79</u>	<u>899.000,00</u>	<u>-406.233,21</u>	<u>733.542,66</u>
20. Finanzierungsmittelüberschuss/ -bedarf (-) aus Investitionstätigkeit (Saldo aus 16. und 19.)	<u>-270.608,87</u>	<u>-773.000,00</u>	<u>-351.121,78</u>	<u>-723.231,28</u>
21. Finanzierungsmittelüberschuss/ -bedarf (-) (Saldo aus 12. und 20.)	<u>376.547,01</u>	<u>-283.250,00</u>	<u>659.797,01</u>	<u>50.423,66</u>
Ein- und Auszahlungen aus Finanzierungstätigkeit				
22. Einzahlungen aus der Aufnahme von Krediten	0,00	646.450,00	-646.450,00	570.000,00
23. Auszahlungen für die Tilgung von Krediten	365.944,81	366.900,00	-955,19	364.505,06
24. Finanzierungsmittelüberschuss/ -bedarf (-) aus Finanzierungstätigkeit	<u>-365.944,81</u>	<u>279.550,00</u>	<u>-645.494,81</u>	<u>205.494,94</u>
25. Änderung des Finanzmittelbestands zum Ende des Haushaltsjahres (Saldo aus 21. und 24.)	<u>10.602,20</u>	<u>-3.700,00</u>	<u>14.302,20</u>	<u>255.918,60</u>
Haushaltsunwirksame Zahlungsvorgänge				
26. durchlaufende Einnahmen	0,00	0,00	0,00	0,00
27. durchlaufende Ausgaben	19.982,56	20.550,00	-567,44	20.603,32
28. Saldo der haushaltswirksamen Zahlungsvorgänge	<u>-19.982,56</u>	<u>-20.550,00</u>	<u>567,44</u>	<u>-20.603,32</u>
Zahlungsmittelbestand				
29. Anfangsbestand	-21.259,10			-256.574,38
30. Veränderungen (Summe Ziffer 25. und 28.)	<u>-9.380,36</u>			<u>235.315,28</u>
31. Endbestand	<u>-30.639,46</u>			<u>-21.259,10</u>

Eigenbetrieb Abwasserbeseitigung Remshalden, Remshalden
Vermögensrechnung (Bilanz) zum 31. Dezember 2019

Aktiva	31.12.2018		Passiva	31.12.2018	
	EUR	EUR		EUR	EUR
Vermögen					
1. Sachvermögen			1. Kapitalposition		
1.1. Bebaute Grundstücke (Kläranlage)	148.528,00	148.528,00	1.1. Rücklagen		
1.2. Infrastrukturvermögen	24.212.887,11	24.678.208,98	1.1.1. Rücklagen aus Überschüssen des ordentlichen Ergebnisses		
1.3. Maschinen und technische Anlagen, Fahrzeuge	347.822,85	719.312,94	- Überschüsse aus Vorjahren	759.325,81	561.612,95
1.4. Betriebs- und Geschäftsausstattung	89.343,81	94.406,41	- Jahresüberschuss	214.262,85	197.712,86
1.5. Anlagen im Bau	1.711.515,14	1.221.926,34	1.1.2. Rücklagen aus Überschüssen des Sonderergebnisses		
			- Überschüsse aus Vorjahren	745,15	745,15
			- Jahresüberschuss	0,00	0,00
	26.510.096,91	26.862.382,67	1.2. Fehlbeträge des ordentlichen Ergebnisses		
2. Finanzvermögen			- Fehlbeträge aus Vorjahren	0,00	0,00
2.1. Sonstige Einlagen	58.218,38	37.651,29	- Jahresfehlbetrag	0,00	0,00
2.2. Öffentlich-rechtliche Forderungen	0,00	6.389,17			
2.3. Forderungen an die Gemeinde				974.333,81	760.070,96
a) Kassenmehreinnahmen	0,00	0,00	2. Sonderposten		
b) Übrige	440.092,46	383.373,00	2.1. für Investitionszuweisungen	2.271.866,07	2.455.916,18
2.4. Privatrechtliche Forderungen	0,00	5.274,07	2.2. für Investitionsbeträge	1.516.984,77	1.687.163,31
	498.310,84	432.687,53		3.788.850,84	4.143.079,49
			3. Rückstellungen		
			3.1. Gebührenüberschussrückstellung	502.482,43	438.533,43
			3.2. Sonstige Rückstellungen	14.500,00	10.500,00
				516.982,43	449.033,43
			4. Verbindlichkeiten		
			4.1. Verbindlichkeiten aus Kreditaufnahmen		
			a) gegenüber Kreditinstituten	7.887.369,49	8.180.947,21
			b) gegenüber der Gemeinde	12.249.468,32	12.301.268,32
			4.2. Verbindlichkeiten, die Kreditaufnahmen wirtschaftlich gleichkommen		
			a) gegenüber Kreditinstituten	1.289.954,84	1.294.771,06
			b) gegenüber der Gemeinde (Kassenkredit)	30.639,46	21.259,10
			4.3. Verbindlichkeiten aus Lieferungen und Leistungen	266.676,36	141.045,87
			4.4. Verbindlichkeiten gegenüber der Gemeinde	0,00	0,00
			4.5. Sonstige Verbindlichkeiten	4.132,20	3.594,76
				21.728.240,67	21.942.886,32
				<u>27.008.407,75</u>	<u>27.295.070,20</u>
				<u>27.008.407,75</u>	<u>27.295.070,20</u>

Entwicklung des Sachvermögens 2019

	Anschaffungs- und Herstellungskosten				31.12.2019 EUR	1.1.2019 EUR	Kumulierte Abschreibungen			31.12.2019 EUR	Buchwerte	
	1.1.2019 EUR	Zugänge EUR	Umgliederung	Abgänge EUR			Zugänge EUR	Umgliederung	Abgänge EUR		31.12.2019 EUR	31.12.2019 EUR
1. Sachvermögen												
1.1. Bebaute Grundstücke (Kläranlage)	148.528,00	0,00	0,00	0,00	148.528,00	0,00	0,00	0,00	0,00	0,00	148.528,00	148.528,00
1.2. Infrastrukturvermögen												
a) Anlagen zur Abwasserableitung												
- Kanäle (Sammler in Ortslage)	19.780.598,87	0,00	0,00	0,00	19.780.598,87	7.729.769,92	345.438,38	0,00	0,00	8.075.208,30	11.705.390,57	12.050.828,95
- Haupt- und Verbindungssammler	6.251.525,01	0,00	0,00	0,00	6.251.525,01	2.717.307,20	100.176,48	0,00	0,00	2.817.483,68	3.434.041,33	3.534.217,81
- Regenüberlaufbecken	12.503.655,95	0,00	0,00	0,00	12.503.655,95	8.072.050,36	171.413,22	0,00	0,00	8.243.463,58	4.260.192,37	4.431.605,59
b) Anlagen zur Abwasserreinigung	13.732.556,50	0,00	385.887,86	0,00	14.118.444,36	9.070.999,87	173.812,63	60.369,02	0,00	9.305.181,52	4.813.262,84	4.661.556,63
1.3. Maschinen und technische Anlagen, Fahrzeuge												
a) Maschinen und technische Anlagen	816.735,51	0,00	-385.887,86	0,00	430.847,65	107.044,19	43.084,76	-60.369,02	0,00	89.759,93	341.087,72	709.691,32
b) Fahrzeuge	40.230,92	0,00	0,00	0,00	40.230,92	30.609,30	2.886,49	0,00	0,00	33.495,79	6.735,13	9.621,62
1.4. Betriebs- und Geschäftsausstattung	229.635,72	3.177,99	0,00	0,00	232.813,71	135.229,31	8.240,59	0,00	0,00	143.469,90	89.343,81	94.406,41
1.5. Anlagen im Bau	1.221.926,34	489.588,80	0,00	0,00	1.711.515,14	0,00	0,00	0,00	0,00	0,00	1.711.515,14	1.221.926,34
	54.725.392,82	492.766,79	0,00	0,00	55.218.159,61	27.863.010,15	845.052,55	0,00	0,00	28.708.062,70	26.510.096,91	26.862.382,67

Anlagenspiegel ausführlich Gemeinde Remshalden 61Q 001 Jahr 2019

Postenbezeichnung	Entwicklung der Anschaffungs- und Herstellungswerte					Entwicklung der Abschreibungen					Buchwerte	
	Stand am 31.12. des Vorjahres	Zugänge im HH-Jahr	Abgänge im HH-Jahr	Umbuchungen im HH-Jahr	Stand am 31.12. des HH-Jahres	Stand am 31.12. des Vorjahres	Abschreibungen im HH-Jahr	Auflösungen (kum. Afa für Abgänge)	Zuschreibungen im HH-Jahr	Stand am 31.12. des HH-Jahres	am 31.12. des HH-Jahres	am 31.12. des Vorjahres
	-Euro-	-Euro-	-Euro-	-Euro-	-Euro-	-Euro-	-Euro-	-Euro-	-Euro-	-Euro-	-Euro-	-Euro-
-1-	-2-	-3-	-4-	-5-	-6-	-7-	-8-	-9-	-10-	-11-	-12-	-13-
1. Immaterielle Vermögensgegenstände												
2. Sachvermögen (ohne Vorräte)												
2.1 Unbebaute Grundstücke und grundstücksgleiche Rechte	+ 13.177.778,16	+ 264.961,68	- 259.760,24	+ 15.633,89	+ 13.198.613,49	+ 82.444,88	+ 10.188,82			+ 92.633,70	+ 13.105.979,79	+ 13.095.333,28
2.2 Bebaute Grundstücke und grundstücksgleiche Rechte	+ 85.176.469,75	+ 909.767,93	- 3.448,85	+ 1.502.433,00	+ 87.585.221,83	+ 23.672.571,01	+ 1.367.043,31			+ 25.039.614,32	+ 62.545.607,51	+ 61.503.898,74
2.3 Infrastrukturvermögen	+ 62.202.431,65	+ 53.563,74	- 12.263,37	+ 43.136,10	+ 62.286.868,12	+ 14.732.834,76	+ 1.648.954,42			+ 16.381.789,18	+ 45.905.078,94	+ 47.469.596,89
2.4 Bauten auf fremden Grundstücken												
2.5 Kunstgegenstände, Kulturdenkmäler	+ 16.213,38			+ 9.230,49	+ 25.443,87	+ 2.063,90	+ 2.469,08			+ 4.532,98	+ 20.910,89	+ 14.149,48
2.6 Maschinen und technische Anlagen, Fahrzeuge	+ 3.597.429,72	+ 40.994,27	- 17.003,55	+ 264.044,13	+ 3.885.464,57	+ 2.103.656,61	+ 200.705,65	- 9.800,64		+ 2.294.561,62	+ 1.590.902,95	+ 1.493.773,11
2.7 Betriebs- und Geschäftsausstattung	+ 3.145.149,56	+ 116.840,30	- 11.688,98	+ 88.516,19	+ 3.338.817,07	+ 1.618.325,53	+ 175.385,80	- 11.037,10		+ 1.782.674,23	+ 1.556.142,84	+ 1.526.824,03
2.8 Anlagen im Bau	+ 3.376.698,61	+ 1.393.014,14		- 1.922.993,80	+ 2.846.718,95	+ 344,57				+ 344,57	+ 2.846.374,38	+ 3.376.354,04
3. Beteiligungen an Zweckverbänden und sonstige Anteilsrechte												
4. Sonderposten												
4.1 Sonderposten aus Zuwendungen und Umlagen für Vermögensgegenstände	- 12.360.524,44	- 76.616,00			- 12.437.140,44	- 2.501.970,77	- 285.546,57			- 2.787.517,34	- 9.649.623,10	- 9.858.553,67
4.2 Sonderposten aus Beiträgen und ähnlichen Entgelten	- 24.377.741,23				- 24.377.741,23	- 8.939.084,12	- 1.213.506,61			- 10.152.590,73	- 14.225.150,50	- 15.438.657,11
4.3 Sonstige Sonderposten	- 38.840,00	- 200.835,21			- 239.675,21		- 7.856,45			- 7.856,45	- 231.818,76	- 38.840,00